

Schroder International Selection Fund Global Convertible Bond C Distribution USD

Categoria Morningstar™

Obbligazionari Convertibili Globali - USD hedged

Benchmark Morningstar

Not Categorized
Usato nel Report

Benchmark Dichiarato

FTSE Global Focus Hqd CB TR USD

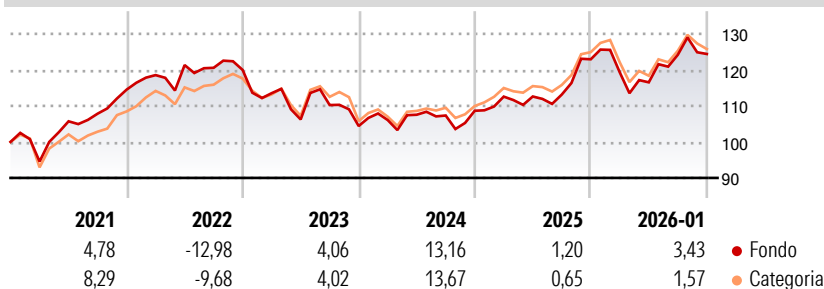
Morningstar Rating™

★ ★ ★

Obiettivo d'Investimento Dichiarato

Il fondo mira a generare una crescita del capitale. Almeno due terzi del fondo (liquidità esclusa) saranno investiti in obbligazioni convertibili emesse da società di tutto il mondo.

Rendimenti



Misure di Rischio

3Y Alpha	-	3Y Sharpe Ratio	0,41
3Y Beta	-	3Y Std Dev	8,94
3Y R-Squared	-	3Y Risk	+Med
3Y Info Ratio	-	5Y Risk	+Med
3Y Tracking Error	-	10Y Risk	+Med

Rend. Cumulati %

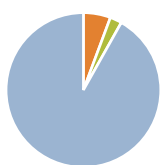
3-Mesi	0,54	0,02
6-Mesi	7,06	6,15
1-Anno	0,65	-1,29
3-Anni Ann.ti	5,43	5,27
5-Anni Ann.ti	1,14	1,40
10-Anni Ann.ti	5,12	4,75

Rendimenti aggiornati al 10/02/2026

Rendimenti
Trimestrali %

2026	-	-	-	-
2025	-2,98	-2,30	6,57	0,18
2024	3,62	0,03	0,47	8,67
2023	1,59	1,39	-0,20	1,23
2022	-5,38	-6,43	3,76	-5,28

Portafoglio 31/01/2026



Asset Allocation %

● Azioni	0,00
● Obbligazioni	5,68
● Liquidità	2,47
● Altro	91,85

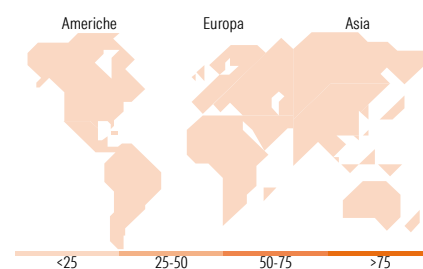
Fixed Income Style

Box™

			Alto	Med	Basso	Quantità Credito
Bassa	Med	Alta				Sensibilità ai Tassi

Fondo







Duration Effettiva	1,54
Maturity effettiva	5,03
Qualità Credito Media	



Titoli principali

Nome	Settore	%
Southern Co. 4.5%	—	2,10
Alibaba Group Holding Ltd. 0%	—	1,87
Exail Technologies Sa...	—	1,81
Cloudflare Inc 0%	—	1,69
Gold Pole Capital Co Ltd. 1%	—	1,67
Nebius Group N.V. 2.75%	—	1,47
DoorDash Inc 0%	—	1,35
Eni SpA 2.95%	—	1,29
Trip.com Group Ltd. 0.75%	—	1,20
Rivian Automotive Inc 3.625%	—	1,19
% Primi 10 Titoli sul Patrimonio		15,65
Numero Complessivo di Titoli Azionari		0
Numero Complessivo di Titoli Obbligazionari		7

Fixed Income Sector Weightings %

 Governativo	0,00
 Societario	97,53
 Cartolarizzazioni	0,00
 Enti Locali	0,00
 Liquidità ed equivalenti	0,22
 Derivati	2,25

Coupon Range %

0 coupon	38,56
Da 0 a 4 cedole	56,50
Da 4 a 6 cedole	4,94
Da 6 a 8 cedole	0,00
Da 8 a 10 cedole	0,00
Da 10 a 12 cedole	0,00
Oltre 12 cedole	0,00

Ripartizione Geografica %

America	0,00
Stati Uniti	-
Canada	-
America Latina e Centrale	-
Europa	0,00
Regno Unito	-
Europa Occidentale - Euro	-
Europa Occidentale - Non Euro	-
Europa dell'Est	-
Africa	-
Medio Oriente	-
Asia	0,00
Giappone	-
Australasia	-
Asia - Paesi Sviluppati	-
Asia - Emergente	-

Anagrafica

Società di Gestione	Schroder Investment Management (Europe) S.A.
Telefono	+352 341 342 202
Web	www.schroders.com
Data di Partenza	05/06/2013
Nome del Gestore	-
Data Inizio Gestione	03/03/2025
NAV <small>(10/02/2026)</small>	USD 209,13
Patrimonio Netto (Mln)	1.340,59 USD

Patrimonio Classe (Mln)	5,44 USD
(09/02/2026)	
Domicilio	LUSSEMBURGO
Valuta del Fondo	USD
UCITS	SI
Inc/Acc	Inc
ISIN	LU0935022649

Investimento Min. Ingresso	1.000 EUR
Investimento Min. Successivo	1.000 EUR
T.E.R.	-
Spese correnti	0,93%
Commissione di incentivo	0,00%