

Neuberger Berman Strategic Income Fund USD A Accumulating Class

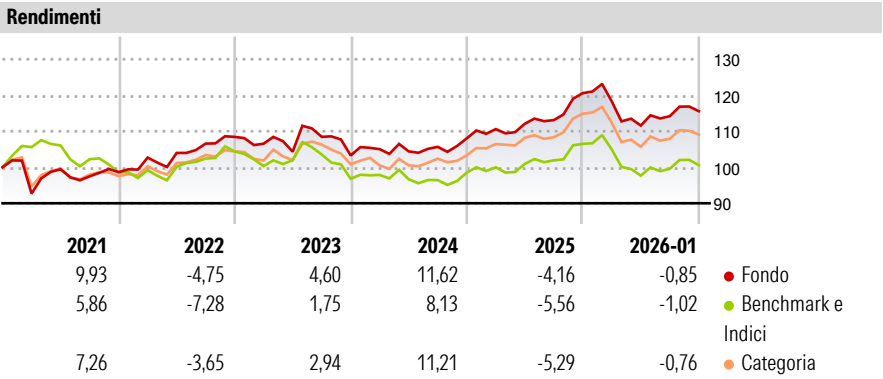
Categoria Morningstar™
Obbligazionari Flessibili USD

Benchmark Morningstar
Morningstar US Core Bond TR USD
Usato nel Report

Benchmark Dichiarato
Bloomberg US Agg Bond TR USD

Morningstar Rating™
★★★

Obiettivo d'Investimento Dichiarato
Il Fondo mira ad aumentare il valore delle sue azioni attraverso una combinazione di crescita e reddito derivante da investimenti in obbligazioni sovrane e societarie di tipo sia investment grade che ad alto rendimento (titoli di debito).



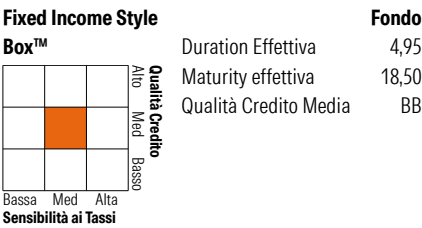

Misure di Rischio			
3Y Alpha	2,02	3Y Sharpe Ratio	-0,01
3Y Beta	0,88	3Y Std Dev	6,18
3Y R-Squared	94,54	3Y Risk	+Med
3Y Info Ratio	1,62	5Y Risk	+Med
3Y Tracking Error	1,40	10Y Risk	Med

Basati su Morningstar US Core Bond TR USD (dove applicabile)

Rend. Cumulati %	Fondo	Bmk	Cat	Rendimenti Trimestrali %	Q1	Q2	Q3	Q4
3-Mesi	-1,14	-1,66	-0,92	2026	-	-	-	-
6-Mesi	1,23	0,52	1,23	2025	-1,91	-5,67	2,34	1,20
1-Anno	-4,58	-5,96	-5,33	2024	2,37	1,34	0,91	6,62
3-Anni Ann.ti	2,91	0,79	2,83	2023	1,69	-0,59	1,20	2,24
5-Anni Ann.ti	2,81	0,16	2,26	2022	-1,73	-2,10	3,97	-4,77
10-Anni Ann.ti	3,02	1,02	2,42					

Rendimenti aggiornati al 02/02/2026

Portafoglio 31/12/2025



Credit Quality %	Fond	Credit Quality %	Fond
AAA	-2,90	BBB	19,00
AA	41,00	BB	14,47
A	14,82	B	8,87
		Below B	1,96
		Not Rated	2,78

Titoli principali		
Nome	Settore	%
F/C Us 5yr Note (Cbt) Mar26	—	4,81
Federal National Mortgage...	—	1,74
F/C Us 2yr Note (Cbt) Mar26	—	1,58
United States Treasury Bonds	—	1,38
Government National Mortgage...	—	1,16
Federal National Mortgage...	—	1,15
Federal National Mortgage...	—	1,13
Euro Bund Future Mar 26	—	1,11
Government National Mortgage...	—	1,07
% Primi 10 Titoli sul Patrimonio		15,13
Numero Complessivo di Titoli Azionari		1
Numero Complessivo di Titoli Obbligazionari		2.307

Fixed Income Sector Weightings %	Fondo
Governativo	20,99
Societario	32,85
Cartolarizzazioni	44,97
Enti Locali	0,16
Liquidità ed equivalenti	1,03
Derivati	0,00
Coupon Range %	Fondo
0 coupon	1,55
Da 0 a 4 cedole	20,19
Da 4 a 6 cedole	52,91
Da 6 a 8 cedole	18,35
Da 8 a 10 cedole	4,52
Da 10 a 12 cedole	1,45
Oltre 12 cedole	1,03

Scadenze %	Fondo
da 1 a 3	3,33
da 3 a 5	9,08
da 5 a 7	10,85
da 7 a 10	8,78
da 10 a 15	11,35
da 15 a 20	10,45
da 20 a 30	35,86
oltre 30	7,39

Anagrafica

Società di Gestione	Neuberger Berman Asset Management Ireland Limited	Patrimonio Classe (Mln)	1.179,42 USD	Investimento Min. Ingresso	1.000 USD
Telefono	-	(02/02/2026)		Investimento Min. Successivo	-
Web	-	Domicilio	IRLANDA	T.E.R.	1,08%
Data di Partenza	11/02/2015	Valuta del Fondo	USD	Spese correnti	1,11%
Nome del Gestore	-	UCITS	Si	Commissione di incentivo	-
Data Inizio Gestione	31/03/2019	Inc/Acc	Acc		
NAV (02/02/2026)	USD 14,05	ISIN	IE00B87L2R26		
Patrimonio Netto (Mln)	9.019,78 USD				

(31/12/2025)