iMGP Global High Yield R USD

Categoria Morningstar™	Benchmark Morningstar	Benchmark Dichiarato	Morningstar Rating™
Obbligazionari High Yield USD	Morningstar US High-Yield Bond TR USD Usato nel Report	Bloomberg US Corporate High Yield TR USD	★★★

Obiettivo d'Investimento Dichiarato

L'obiettivo del fondo è offrire un aumento del capitale nel lungo termine investendo in tutto il mondo in obbligazioni di qualsiasi genere, a tasso fisso o variabile, di tipo "high yield" o ad alto rendimento. Almeno due terzi degli investimenti saranno effettuati in titoli di emittenti con rating inferiore a "investment grade", corrispondente a un livello di qualità mediocre, o in titoli di emittenti a cui non è stato attribuito alcun rating. Per conseguire il suo obiettivo, il gestore potrà utilizzare strumenti finanziari derivati legati ai rischi di cambio e di tasso di interesse, su indici o su valute, nonché opzioni e swap, compresi CDS e indici di CDS.

Rendimenti

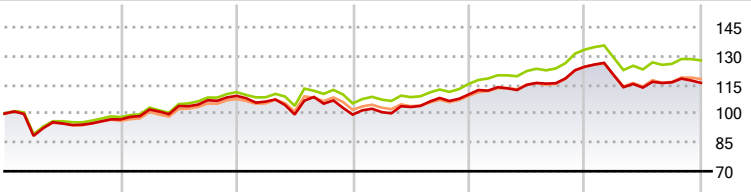

2020	2021	2022	2023	2024	2025-12	
-3,02	12,64	-8,92	10,55	13,12	-6,75	● Fondo
-1,81	13,23	-5,26	9,64	15,43	-4,20	● Benchmark e Indici
-3,67	11,92	-5,19	7,54	14,04	-5,02	● Categoria

Misure di Rischio

3Y Alpha	-1,25	3Y Sharpe Ratio	0,35
3Y Beta	0,99	3Y Std Dev	6,86
3Y R-Squared	92,35	3Y Risk	Med
3Y Info Ratio	-1,04	5Y Risk	Med
3Y Tracking Error	1,36	10Y Risk	+Med

Basati su Morningstar US High-Yield Bond TR USD (dove applicabile)

Rend. Cumulati %	Fondo	Bmk	Cat
3-Mesi	-1,72	-0,85	-0,94
6-Mesi	0,66	0,31	-0,05
1-Anno	-7,73	-5,83	-6,52
3-Anni Ann.ti	4,24	5,42	4,23
5-Anni Ann.ti	3,21	4,96	4,15
10-Anni Ann.ti	4,40	5,71	4,38

Rendimenti aggiornati al 28/01/2026

Rendimenti Trimestrali %	Q1	Q2	Q3	Q4
2026	-	-	-	-
2025	-3,59	-5,34	2,41	-0,23
2024	3,43	1,08	0,73	7,42
2023	1,33	2,62	4,53	1,70
2022	-2,72	-6,32	5,64	-5,39

Portafoglio 31/10/2025

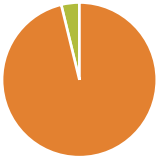

Asset Allocation %	Netta
Azioni	0,00
Obbligazioni	96,21
Liquidità	3,79
Altro	0,00

Fixed Income Style Box™

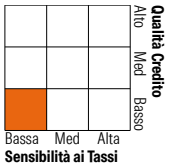

	Fondo
Duration Effettiva	-
Maturity effettiva	-
Qualità Credito Media	B

Credit Quality %	Fondo	Credit Quality %	Fondo
AAA	0,00	BBB	0,00
AA	0,00	BB	27,37
A	0,00	B	46,60
		Below B	26,03
		Not Rated	0,00

Titoli principali

Nome	Settore	%
Teine Energy Ltd 6.875%	—	4,25
Advantage Sales & Marketing...	—	3,71
Scientific Games Holdings LP...	—	3,39
Efesto Bidco S.p.A/ Efesto...	—	3,38
Telenet Finance Luxembourg...	—	3,37
SCIH Salt Holdings Inc. 6.625%	—	3,00
Kennedy Wilson Inc 4.75%	—	2,88
Pediatrix Medical Group Inc...	—	2,77
New Enterprise Stone & Lime...	—	2,41
Athenahealth Group Inc. 6.5%	—	2,24
% Primi 10 Titoli sul Patrimonio		31,41
Numero Complessivo di Titoli Azionari		0
Numero Complessivo di Titoli Obbligazionari		75

Fixed Income Sector Weightings %	Fondo
Governativo	0,00
Societario	96,21
Cartolarizzazioni	0,00
Enti Locali	0,00
Liquidità ed equivalenti	3,79
Derivati	0,00

Coupon Range %	Fondo
0 coupon	0,00
Da 0 a 4 cedole	2,18
Da 4 a 6 cedole	17,04
Da 6 a 8 cedole	69,01
Da 8 a 10 cedole	11,77
Da 10 a 12 cedole	0,00
Oltre 12 cedole	0,00

Scadenze %	Fondo
da 1 a 3	11,44
da 3 a 5	41,12
da 5 a 7	35,39
da 7 a 10	11,07
da 10 a 15	0,00
da 15 a 20	0,00
da 20 a 30	0,00
oltre 30	0,00

Anagrafica

Società di Gestione	iM Global Partner Asset Management S.A.
Telefono	+352 26 27 36 1
Web	https://www.imgp.com/
Data di Partenza	30/08/2013
Nome del Gestore	Roman Rjanikov
Data Inizio Gestione	30/06/2020
NAV (28/01/2026)	USD 247,11
Patrimonio Netto (Mln) (31/10/2025)	6,00 USD
Patrimonio Classe (Mln) (28/01/2026)	0,08 USD
Domicilio	LUSSEMBURGO
Valuta del Fondo	USD
UCITS	Si
Inc/Acc	Acc
ISIN	LU0933610247
Investimento Min. Ingresso	-
Investimento Min. Successivo	-
T.E.R.	-
Spese correnti	2,19%
Commissione di incentivo	-

© 2026 Morningstar Italia. Tutti i diritti sono riservati. Le informazioni qui contenute: (1) sono proprietà di Morningstar, (2) non possono essere copiate, (3) non costituiscono consiglio di investimento; (4) sono fornite con scopi informativi; (5) sono ritenute attendibili da Morningstar che, pertanto, ne garantisce il maggior grado di accuratezza e completezza possibile, fatto salvo il caso in cui queste Le siano state fornite in modo errato e/o non completo dalle relative società prodotto; (6) sono estratte dai dati del fondo disponibili e riferiti a date temporali diverse. Morningstar non è responsabile per qualunque danno o perdita derivante da qualunque uso delle informazioni e chi visiona tali informazioni sarà responsabile dell'uso che andrà a farne. Non vi è naturalmente garanzia alcuna che i risultati del passato trovino un riscontro nel futuro.