

Goldman Sachs Emerging Markets Debt Blend Portfolio Other Currency Acc EUR

Categoria Morningstar™

Obbligazionari Paesi Emergenti EUR

Benchmark Morningstar

Morningstar Emerging Markets Sovereign
Bond GR Hedged EUR
Usato nel Report

Benchmark Dichiarato

50% JPM GBI-EM Global Diversified TR USD,
25% JPM CEMBI Broad Diversified TR USD,
25% JPM EMBI Global Diversified TR USD

Morningstar Rating™

★★★★

Obiettivo d'Investimento Dichiarato

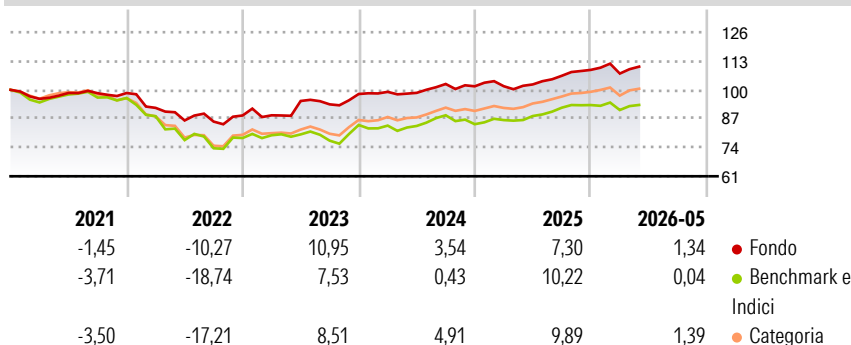
Il Comparto intende fornire un reddito e una crescita del capitale nel lungo termine. Il Comparto investirà prevalentemente in titoli a reddito fisso di qualsiasi tipo di emittente di paesi emergenti, che possono includere titoli emessi da governi e da società. Tali titoli possono denominati in USD o nella valuta locale di tale paese emergente. Qualora tali emittenti siano società, esse possono avere sede o realizzare la maggior parte degli utili o dei ricavi in mercati emergenti.

Misure di Rischio

3Y Alpha	3,05	3Y Sharpe Ratio	0,75
3Y Beta	0,60	3Y Std Dev	6,42
3Y R-Squared	45,33	3Y Risk	Med
3Y Info Ratio	0,36	5Y Risk	-Med
3Y Tracking Error	5,59	10Y Risk	-Med

Basati su Morningstar Emerging Markets Sovereign Bond GR Hedged EUR (dove applicabile)

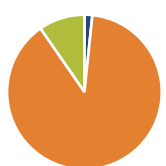
Rendimenti



Rend. Cumulati %	Fondo	Bmk	Cat	Rendimenti Trimestrali %	Q1	Q2	Q3	Q4
3-Mesi	2,45	1,95	2,63	2026	-1,53	-	-	-
6-Mesi	3,26	0,78	2,82	2025	0,05	0,78	3,81	2,51
1-Anno	9,46	7,41	9,72	2024	0,98	-0,46	4,07	-1,03
3-Anni Ann.ti	7,78	5,48	8,05	2023	0,09	7,29	-1,61	5,00
5-Anni Ann.ti	2,59	-0,88	0,85	2022	-6,80	-6,18	-0,60	3,23
10-Anni Ann.ti	2,52	0,81	1,60					

Rendimenti aggiornati al 18/06/2026

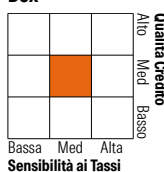
Portafoglio 31/03/2026



Asset Allocation %	Netta
● Azioni	1,65
● Obbligazioni	88,72
● Liquidità	9,64
● Altro	0,00

Fixed Income Style

Box™



Fixed Income Style	Fondo
Duration Effettiva	5,34
Maturità effettiva	-
Qualità Credito Media	BB

Credit Quality %	Fond	Credit Quality %	Fond
AAA	7,58	BBB	34,75
AA	2,68	BB	31,81
A	5,30	B	12,66
		Below B	3,43
		Not Rated	1,79

Titoli principali

Nome	Settore	%
GS USD Liquid Reserve X Acc...	-	6,22
Republic Of South Africa...	-	2,76
Us Ultra Bond Cbt Jun26 Xcvt...	-	2,30
Secretaria Do Tesouro...	-	1,82
Us Long Bond(Cbt) Jun26 Xcvt...	-	1,60
Indonesia (Republic of) 6.5%	-	1,44
Czech Republic Sr Unsecured...	-	1,43
Mexico (United Mexican...	-	1,41
Secretaria Do Tesouro...	-	1,23
India (Republic of) 7.1%	-	1,17
% Primi 10 Titoli sul Patrimonio		21,37
Numero Complessivo di Titoli Azionari		30
Numero Complessivo di Titoli Obbligazionari		320

Fixed Income Sector Weightings %

Fixed Income Sector Weightings %	Fondo
🏠 Governativo	61,92
🏢 Societario	28,20
🏠 Cartolarizzazioni	0,00
🏠 Enti Locali	0,00
🏠 Liquidità ed equivalenti	9,87
🏠 Derivati	0,01
Coupon Range %	Fondo
0 coupon	2,13
Da 0 a 4 cedole	33,06
Da 4 a 6 cedole	16,25
Da 6 a 8 cedole	26,02
Da 8 a 10 cedole	16,29
Da 10 a 12 cedole	0,51
Oltre 12 cedole	5,74

Scadenze %

Scadenze %	Fondo
da 1 a 3	34,35
da 3 a 5	16,80
da 5 a 7	15,17
da 7 a 10	12,49
da 10 a 15	9,55
da 15 a 20	4,01
da 20 a 30	2,80
oltre 30	0,60

Anagrafica

Società di Gestione	Goldman Sachs Asset Management B.V.	Patrimonio Classe (Mln)	0,34 EUR	Investimento Min. Ingresso	5.000 EUR
Telefono	+31-703781781	Domicilio	LUSSEMBURGO	Investimento Min. Successivo	-
Web	https://am.gs.com/	Valuta del Fondo	EUR	T.E.R.	-
Data di Partenza	08/05/2013	UCITS	Si	Spese correnti	1,65%
Nome del Gestore	-	Inc/Acc	Acc	Commissione di incentivo	-
Data Inizio Gestione	31/10/2025	ISIN	LU0910636546		
NAV (18/06/2026)	EUR 121,46				
Patrimonio Netto (Mln)	35,47 USD				

(31/03/2026)

See disclosures for more details

© 2026 Morningstar Italia. Tutti i diritti sono riservati. Le informazioni qui contenute: (1) sono proprietà di Morningstar, (2) non possono essere copiate, (3) non costituiscono consiglio di investimento; (4) sono fornite con scopi informativi; (5) sono ritenute attendibili da Morningstar che, pertanto, ne garantisce il maggior grado di accuratezza e completezza possibile, fatto salvo il caso in cui queste Le siano state fornite in modo errato e/o non completo dalle relative società prodotte; (6) sono estratte dai dati del fondo disponibili e riferiti a date temporali diverse. Morningstar non è responsabile per qualunque danno o perdita derivante da qualunque uso delle informazioni e chi visiona tali informazioni sarà responsabile dell'uso che andrà a farne. Non vi è naturalmente garanzia alcuna che i risultati del passato trovino un riscontro nel futuro.