

Neuberger Berman Emerging Market Debt - Hard Currency Fund USD A Accumulating

Categoria Morningstar™

Class Emergenti Paesi

Benchmark Morningstar

Morningstar Emerging Markets Sovereign

Bond GR USD

Usato nel Report

Benchmark Dichiarato

JPM EMBI Global Diversified TR USD

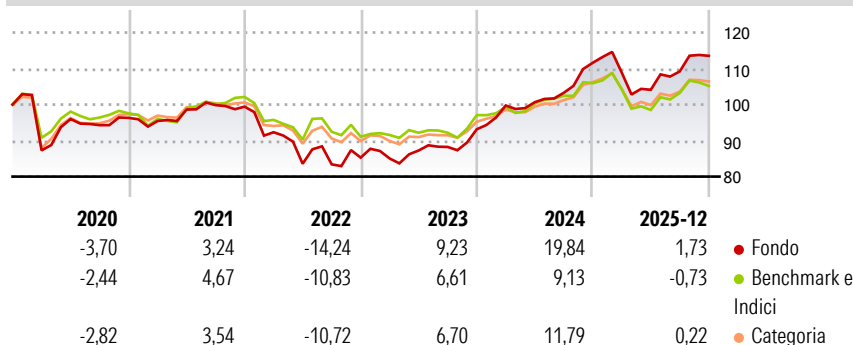
Morningstar Rating™

★★★★

Obiettivo d'Investimento Dichiarato

Il Fondo mira ad aumentare il valore delle sue azioni attraverso una combinazione di crescita e reddito derivante da investimenti denominati in valute forti in obbligazioni sovrane e societarie (titoli di debito) emesse in paesi dei mercati emergenti. Per investimenti denominati in valute forti si intendono investimenti denominati in dollari USA, euro, sterline, yen giapponesi e franchi svizzeri.

Rendimenti



Misure di Rischio

3Y Alpha	5,08	3Y Sharpe Ratio	0,89
3Y Beta	0,92	3Y Std Dev	7,82
3Y R-Squared	81,23	3Y Risk	+Med
3Y Info Ratio	1,63	5Y Risk	+Med
3Y Tracking Error	3,24	10Y Risk	Med

Basati su Morningstar Emerging Markets Sovereign Bond GR USD (dove applicabile)

Rend. Cumulati %


	Fondo	Bmk	Cat
3-Mesi	3,57	0,74	2,81
6-Mesi	9,75	6,95	7,86
1-Anno	2,40	0,28	1,61
3-Anni Ann.ti	9,65	4,80	6,71
5-Anni Ann.ti	3,68	1,73	2,95
10-Anni Ann.ti	4,30	3,05	3,55

Rendimenti aggiornati al 14/01/2026

Rendimenti

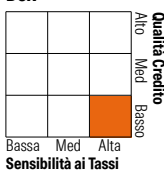
	Q1	Q2	Q3	Q4
Trimestrali %				
2026	-	-	-	-
2025	-2,46	-4,37	4,92	3,95
2024	7,10	0,92	2,58	8,08
2023	-0,28	2,63	1,12	5,54
2022	-7,14	-9,48	-0,19	2,23

Portafoglio 30/11/2025



Fixed Income Style

Box™



Sensibilità ai Tassi

Fondo

Credit Quality %

	0		0
AAA	5,63	BBB	24,77
AA	2,15	BB	32,25
A	5,02	B	19,13
		Below B	9,59
		Not Rated	1,45

Titoli principali

Nome	Settore	%
F/C Us 5yr Note (Cbt) Mar26	—	11,33
F/C Us 10yr Note (Cbt)mar26	—	4,13
F/C Us 2yr Note (Cbt) Mar26	—	3,12
Petroleos Mexicanos Sa De CV	—	2,27
Ivory Coast (Republic Of)	—	1,30
Colombia (Republic Of)	—	1,22
Ecuador (Republic Of)	—	1,20
Southern Gas Corridor	—	1,20
% Primi 10 Titoli sul Patrimonio		25,78
Numero Complessivo di Titoli Azionari		0
Numero Complessivo di Titoli Obbligazionari		329

Fixed Income Sector Weightings %

	Fondo
Governativo	73,93
Societario	22,75
Cartolarizzazioni	0,13
Enti Locali	0,00
Liquidità ed equivalenti	3,18
Derivati	0,02

Coupon Range %

	Fondo
0 coupon	1,17
Da 0 a 4 cedole	12,90
Da 4 a 6 cedole	31,64
Da 6 a 8 cedole	38,23
Da 8 a 10 cedole	15,37
Da 10 a 12 cedole	0,69
Oltre 12 cedole	0,00

Scadenze %

	Fondo
da 1 a 3	3,99
da 3 a 5	15,15
da 5 a 7	12,12
da 7 a 10	25,34
da 10 a 15	16,13
da 15 a 20	1,48
da 20 a 30	20,12
oltre 30	3,34

Anagrafica

Società di Gestione	Neuberger Berman Asset Management Ireland Limited	Patrimonio Classe (Mln)	157,16 USD	Investimento Min. Ingresso	1.000 EUR
Telefono	-	(14/01/2026)		Investimento Min. Successivo	10.000 USD
Web	-	Domicilio	IRLANDA	T.E.R.	1,47%
Data di Partenza	31/05/2013	Valuta del Fondo	USD	Spese correnti	1,51%
Nome del Gestore	Bart van der Made	UCITS	Si	Commissione di incentivo	-
Data Inizio Gestione	31/05/2013	Inc/Acc	Acc		
NAV (14/01/2026)	USD 16,55	ISIN	IE00B986J944		
Patrimonio Netto (Mln)	4.017,80 USD				

(30/11/2025)