

# Neuberger Berman China Equity Fund CHF I Accumulating Class - Hedged

## Categoria Morningstar™

Azionari Altri Settori

## Benchmark Morningstar

Not Categorized  
Usato nel Report

## Benchmark Dichiarato

MSCI China All Shares NR USD

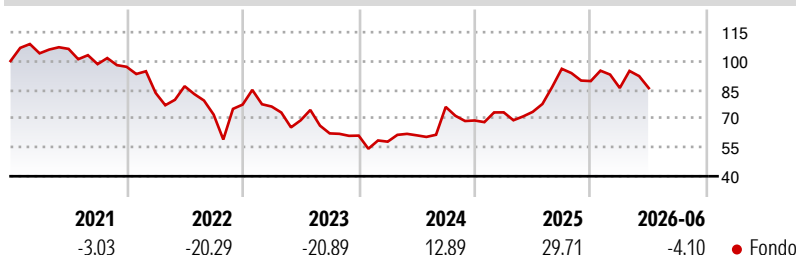
## Morningstar Rating™

Senza rating

### Obiettivo d'Investimento Dichiarato

Il Fondo mira a conseguire un interessante rendimento totale (reddito più apprezzamento del capitale) dal mercato azionario cinese.

### Rendimenti



### Misure di Rischio

3Y Alpha	-	3Y Sharpe Ratio	0,30
3Y Beta	-	3Y Std Dev	24,18
3Y R-Squared	-	3Y Risk	-
3Y Info Ratio	-	5Y Risk	-
3Y Tracking Error	-	10Y Risk	-

### Rend. Cumulati %

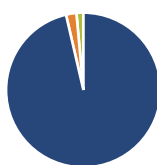
Periodo	Fondo
3-Mesi	-2,01
6-Mesi	-5,37
1-Anno	15,46
3-Anni Ann.ti	7,09
5-Anni Ann.ti	-4,01
10-Anni Ann.ti	5,10

Rendimenti aggiornati al 02/07/2026

### Rendimenti

Periodo	Q1	Q2	Q3	Q4
<b>Trimestrali %</b>				
2026	-4,02	-0,08	-	-
2025	6,14	0,37	30,45	-6,66
2024	-5,16	5,70	24,14	-9,29
2023	-1,33	-9,38	-9,85	-1,86
2022	-14,01	4,17	-16,99	7,21

### Portafoglio 31/05/2026



#### Asset Allocation %

Azioni	96,38
Obbligazioni	2,17
Liquidità	1,45
Altro	0,00

#### Style Box Azionaria

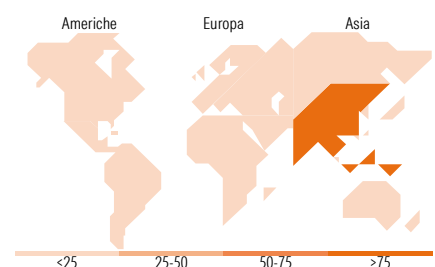


#### Mkt Cap %

Capitalizzazione	Fondo
Giant	57,21
Large	28,54
Medium	10,56
Small	3,69
Micro	0,00

#### Capitalizzazione media di mercato

Ave Mkt Cap USD	43.420,7
	2



### Titoli principali

Nome	Settore	%
Luxshare Precision Industry...	🏭	9,75
Contemporary Amperex...	⚙️	7,97
Tencent Holdings Ltd	📱	7,22
Alibaba Group Holding Ltd...	🛒	7,19
Anker Innovations Technology...	📱	5,41
Sieyuan Electric Co Ltd...	⚙️	4,75
Chaozhou Three-Circle...	🏭	4,64
Akeso Inc Ordinary Shares	🏥	4,39
Sany Heavy Industry Co Ltd...	⚙️	3,68
Abbisko Cayman Ltd	🏥	3,53
% Primi 10 Titoli sul Patrimonio		58,51
Numero Complessivo di Titoli Azionari		30
Numero Complessivo di Titoli Obbligazionari		1

### Distribuzione Settoriale %

Settore	Fondo
<b>Ciclico</b>	<b>31,35</b>
Materie Prime	8,50
Beni di Consumo Ciclici	15,99
Finanza	6,87
Immobiliare	-
<b>Sensibile</b>	<b>57,14</b>
Telecomunicazioni	8,07
Energia	-
Beni Industriali	19,03
Tecnologia	30,05
<b>Difensivo</b>	<b>11,51</b>
Beni Difensivi	-
Salute	11,51
Servizi di Pubblica Utilità	-

### Ripartizione Geografica %

Regione	Fondo
<b>America</b>	<b>0,00</b>
Stati Uniti	0,00
Canada	0,00
America Latina e Centrale	0,00
<b>Europa</b>	<b>0,00</b>
Regno Unito	0,00
Europa Occidentale - Euro	0,00
Europa Occidentale - Non Euro	0,00
Europa dell'Est	0,00
Africa	0,00
Medio Oriente	0,00
<b>Asia</b>	<b>100,00</b>
Giappone	0,00
Australasia	0,00
Asia - Paesi Sviluppati	1,51
Asia - Emergente	98,49

### Anagrafica

Società di Gestione	Neuberger Berman Asset Management Ireland Limited	Patrimonio Classe (Mln)	0,05 CHF	Investimento Min. Ingresso	1.000.000 CHF
		(02/07/2026)		Investimento Min. Successivo	-
Telefono	-	Domicilio	IRLANDA	T.E.R.	1,34%
Web	-	Valuta del Fondo	CHF	Spese correnti	1,24%
Data di Partenza	09/12/2014	UCITS	Si	Commissione di incentivo	-
Nome del Gestore	Yulin (Frank) Yao	Inc/Acc	Acc		
Data Inizio Gestione	14/07/2009	ISIN	IE00B63FQV68		
NAV (02/07/2026)	CHF 12,49				
Patrimonio Netto (Mln)	94,48 USD				

(31/05/2026)

See disclosures for more details

© 2026 Morningstar Italia. Tutti i diritti sono riservati. Le informazioni qui contenute: (1) sono proprietà di Morningstar, (2) non possono essere copiate, (3) non costituiscono consiglio di investimento; (4) sono fornite con scopi informativi; (5) sono ritenute attendibili da Morningstar che, pertanto, ne garantisce il maggior grado di accuratezza e completezza possibile, fatto salvo il caso in cui queste Le siano state fornite in modo errato e/o non completo dalle relative società prodotte; (6) sono estratte dai dati del fondo disponibili e riferiti a date temporali diverse. Morningstar non è responsabile per qualunque danno o perdita derivante da qualunque uso delle informazioni e chi visiona tali informazioni sarà responsabile dell'uso che andrà a farne. Non vi è naturalmente garanzia alcuna che i risultati del passato trovino un riscontro nel futuro.