

JPMorgan Investment Funds - Global Macro Fund A (acc) EUR (hedged)

Categoria Morningstar™

Alt - Global Macro

Benchmark Morningstar

Morningstar Euro Cautious Global Target

Allocation NR EUR

Usato nel Report

Benchmark Dichiarato

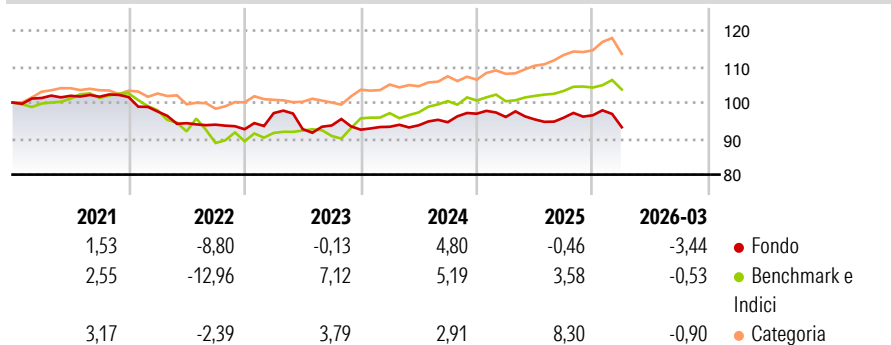
ICE BofA SOFR Overnight Bid TR USD

Morningstar Rating™

★★

Obiettivo d'Investimento Dichiarato

Il Comparto mira a conseguire, in un orizzonte temporale di medio periodo (2-3 anni), un rendimento superiore al benchmark monetario tramite un portafoglio di titoli, a livello globale, utilizzando strumenti finanziari derivati ove appropriato.

Rendimenti

Misure di Rischio

3Y Alpha	-4,19	3Y Sharpe Ratio	-0,84
3Y Beta	0,00	3Y Std Dev	5,00
3Y R-Squared	0,00	3Y Risk	Med
3Y Info Ratio	-0,86	5Y Risk	-Med
3Y Tracking Error	6,45	10Y Risk	-Med

Basati su Morningstar Euro Cautious Global Target Allocation NR EUR (dove applicabile)

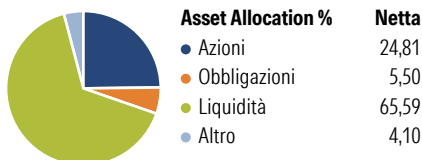
Rend. Cumulati %

	Fondo	Bmk	Cat
3-Mesi	-3,83	0,25	-2,03
6-Mesi	-3,11	0,66	1,09
1-Anno	-3,54	4,42	6,80
3-Anni Ann.ti	-1,26	4,58	4,50
5-Anni Ann.ti	-1,59	0,99	1,56
10-Anni Ann.ti	0,12	1,98	1,89

Rendimenti aggiornati al 30/04/2026

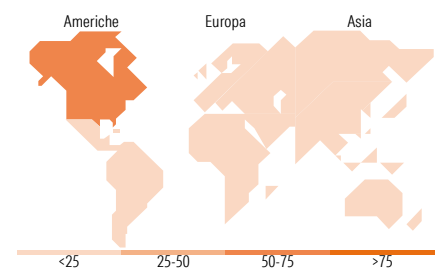
Rendimenti

	Q1	Q2	Q3	Q4
2026	-3,44	-	-	-
2025	-0,94	-0,71	0,51	0,69
2024	0,86	0,44	0,92	2,50
2023	4,83	-4,56	1,08	-1,24
2022	-3,95	-3,32	-0,44	-1,36

Portafoglio 31/10/2025

Fixed Income Style
Box™

Qualità Credito	Sensibilità ai Tassi
Alto	Basso
Medio	Medio
Basso	Alto

Duration Effettiva	1,04
Maturity effettiva	0,08
Qualità Credito Media	BBB


Titoli principali

Nome	Settore	%
JPM EUR Iqdy LVNAV X (TO...	—	9,45
Canada (Government of) 0%	—	5,03
Canada (Government of) 0%	—	5,02
France (Republic Of) 0%	—	5,00
Canada (Government of) 0%	—	4,99
France (Republic Of) 0%	—	4,98
Canada (Government of) 0%	—	4,97
Canada (Government of) 0%	—	4,83
France (Republic Of) 0%	—	4,61
Japan (Government Of) 0%	—	4,15
% Primi 10 Titoli sul Patrimonio		53,04
Numero Complessivo di Titoli Azionari		38
Numero Complessivo di Titoli Obbligazionari		2

Fixed Income Sector Weightings %

	Fondo
Governativo	63,26
Societario	0,40
Cartolarizzazioni	0,00
Enti Locali	0,00
Liquidità ed equivalenti	36,21
Derivati	0,13

Coupon Range %

	Fondo
0 coupon	92,63
Da 0 a 4 cedole	7,37
Da 4 a 6 cedole	0,00
Da 6 a 8 cedole	0,00
Da 8 a 10 cedole	0,00
Da 10 a 12 cedole	0,00
Oltre 12 cedole	0,00

Ripartizione Geografica %

	Fondo
America	57,92
Stati Uniti	51,63
Canada	3,15
America Latina e Centrale	3,13
Europa	13,90
Regno Unito	0,00
Europa Occidentale - Euro	11,91
Europa Occidentale - Non Euro	1,98
Europa dell'Est	0,00
Africa	0,00
Medio Oriente	0,00
Asia	28,19
Giappone	0,00
Australasia	0,00
Asia - Paesi Sviluppati	11,46
Asia - Emergente	16,73

Anagrafica

Società di Gestione	JPMorgan Asset Management (Europe) S.à r.l.	Patrimonio Classe (Mln)	31,37 EUR	Investimento Min. Ingresso	35.000 EUR
		(30/04/2026)		Investimento Min. Successivo	5.000 EUR
		Domicilio	LUSSEMBURGO	T.E.R.	-
Telefono	+352 34 101	Valuta del Fondo	EUR	Spese correnti	1,46%
Web	http://www.jpmorganassetmanagement.com	UCITS	Si	Commissione di incentivo	-
		Inc/Acc	Acc		
		ISIN	LU0917670407		
Data di Partenza	12/06/2013				
Nome del Gestore	Shrenick Shah				
Data Inizio Gestione	21/12/2012				

© 2026 Morningstar Italia. Tutti i diritti sono riservati. Le informazioni qui contenute: (1) sono proprietà di Morningstar, (2) non possono essere copiate, (3) non costituiscono consiglio di investimento; (4) sono fornite con scopi informativi; (5) sono ritenute attendibili da Morningstar che, pertanto, ne garantisce il maggior grado di accuratezza e completezza possibile, fatto salvo il caso in cui queste Le siano state fornite in modo errato e/o non completo dalle relative società prodotte; (6) sono estratte dai dati del fondo disponibili e riferiti a date temporali diverse. Morningstar non è responsabile per qualunque danno o perdita derivante da qualunque uso delle informazioni e chi visiona tali informazioni sarà responsabile dell'uso che andrà a farne. Non vi è naturalmente garanzia alcuna che i risultati del passato trovino un riscontro nel futuro.

JPMorgan Investment Funds - Global Macro Fund A (acc) EUR (hedged)

NAV ^(30/04/2026)

EUR 88,66

Patrimonio Netto (Mln)

256,77 USD

^(31/10/2025)