

Allianz Global Investors Fund - Allianz Best Styles US Equity AT (H2-EUR)

Categoria Morningstar™

Azionari Altri Settori

Benchmark Morningstar
Not Categorized
Usato nel Report
Benchmark Dichiarato

S&P 500 NR USD

Morningstar Rating™

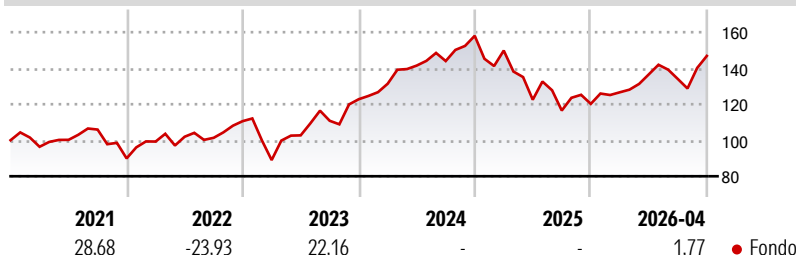
Senza rating

Obiettivo d'Investimento Dichiarato

Il fondo si propone di generare una crescita del capitale a lungo termine. Investiamo almeno il 70% delle attività del fondo, direttamente o tramite derivati, in azioni e titoli equivalenti di emittenti costituiti negli Stati Uniti d'America. Fino al 20% delle attività del fondo può essere investito in altre azioni e titoli equivalenti. Fino al 15% delle attività del fondo può essere investito in depositi e strumenti del mercato monetario.

Misure di Rischio

3Y Alpha	-	3Y Sharpe Ratio	1,11
3Y Beta	-	3Y Std Dev	13,80
3Y R-Squared	-	3Y Risk	-
3Y Info Ratio	-	5Y Risk	-
3Y Tracking Error	-	10Y Risk	-

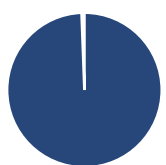
Rendimenti

Rend. Cumulati %

Periodo	Fondo
3-Mesi	5,54
6-Mesi	6,03
1-Anno	25,49
3-Anni Ann.ti	19,84
5-Anni Ann.ti	9,98
10-Anni Ann.ti	11,22

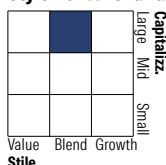
Rendimenti aggiornati al 12/05/2026

Rendimenti

Periodo	Q1	Q2	Q3	Q4
Trimestrali %				
2026	-	-	-	-
2025	-	-	-	-
2024	-	-	-	-
2023	5,35	7,87	-1,87	9,54
2022	-5,19	-18,22	-4,91	3,17

Portafoglio 31/03/2026

Asset Allocation %

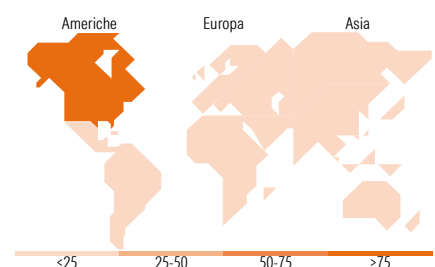
● Azioni	99,41
● Obbligazioni	0,00
● Liquidità	0,59
● Altro	0,00

Netta
Style Box Azionaria

Mkt Cap %

Capitalizzazione	Fondo
Giant	42,65
Large	31,18
Medium	19,50
Small	5,99
Micro	0,68

Capitalizzazione media di mercato

Media di Mercato	Fondo
Ave Mkt Cap USD	282.015,35


Titoli principali

Nome	Settore	%
NVIDIA Corp	📠	7,41
Apple Inc	📠	6,77
Microsoft Corp	📠	4,85
Amazon.com Inc	📠	3,90
Alphabet Inc Class A	📠	3,24
Allianz Best Styls US Sm Cp...	-	2,99
Alphabet Inc Class C	📠	2,72
Broadcom Inc	📠	2,26
Johnson & Johnson	🏥	2,05
Meta Platforms Inc Class A	📠	1,66
% Primi 10 Titoli sul Patrimonio		37,87
Numero Complessivo di Titoli Azionari		184
Numero Complessivo di Titoli Obbligazionari		0

Distribuzione Settoriale %

Settore	Fondo
Ciclico	24,58
Materie Prime	1,99
Beni di Consumo Ciclici	8,97
Finanza	12,11
Immobiliare	1,50
Sensibile	56,33
Telecomunicazioni	11,09
Energia	2,88
Beni Industriali	8,26
Tecnologia	34,10
Difensivo	19,09
Beni Difensivi	3,59
Salute	13,36
Servizi di Pubblica Utilità	2,14

Ripartizione Geografica %

Geografia	Fondo
America	99,15
Stati Uniti	96,42
Canada	2,32
America Latina e Centrale	0,40
Europa	0,23
Regno Unito	0,03
Europa Occidentale - Euro	0,11
Europa Occidentale - Non Euro	0,09
Europa dell'Est	0,00
Africa	0,00
Medio Oriente	0,00
Asia	0,62
Giappone	0,00
Australasia	0,00
Asia - Paesi Sviluppati	0,00
Asia - Emergente	0,62

Anagrafica

Società di Gestione	Allianz Global Investors GmbH	Patrimonio Classe (Mln)	328,52 EUR	Investimento Min. Ingresso	-
Telefono	+49 (0) 69 2443-1140	Domicilio	LUSSEMBURGO	Investimento Min. Successivo	-
Web	www.allianzglobalinvestor.s.de	Valuta del Fondo	EUR	T.E.R.	1,30%
Data di Partenza	06/06/2013	UCITS	Si	Spese correnti	1,35%
Nome del Gestore	Karsten Niemann	ISIN	LU0933100983	Commissione di incentivo	-
	Rohit Ramesh				
Data Inizio Gestione	17/07/2012				
NAV (12/05/2026)	EUR 365,65				
Patrimonio Netto (Mln)	2.950,54 USD				

(31/03/2026)