

JPM Emerging Markets Equity C (acc) - EUR (hedged)

Categoria Morningstar™

Azionari Altri Settori

Benchmark Morningstar
Not Categorized
Usato nel Report
Benchmark Dichiarato

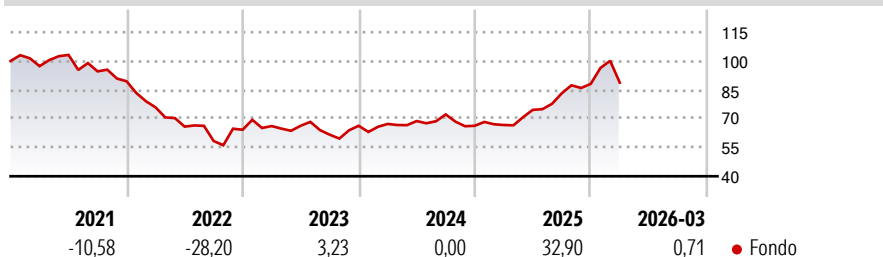
MSCI EM NR USD

Morningstar Rating™

Senza rating

Obiettivo d'Investimento Dichiarato

Il Comparto mira ad offrire la crescita a lungo termine del capitale investendo soprattutto nei mercati emergenti.

Rendimenti

Misure di Rischio

3Y Alpha	-	3Y Sharpe Ratio	0,53
3Y Beta	-	3Y Std Dev	15,21
3Y R-Squared	-	3Y Risk	-
3Y Info Ratio	-	5Y Risk	-
3Y Tracking Error	-	10Y Risk	-

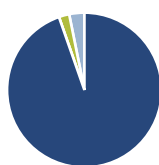
Rend. Cumulati %

Periodo	Fondo
3-Mesi	1,06
6-Mesi	7,69
1-Anno	34,61
3-Anni Ann.ti	11,03
5-Anni Ann.ti	-1,95
10-Anni Ann.ti	6,42

Rendimenti aggiornati al 02/04/2026

Rendimenti

Periodo	Q1	Q2	Q3	Q4
Trimestrali %				
2026	0,71	-	-	-
2025	0,60	11,81	11,55	5,92
2024	1,44	2,25	4,99	-8,16
2023	3,00	0,23	-7,00	7,53
2022	-15,18	-13,18	-11,38	10,03

Portafoglio 28/02/2026

Asset Allocation %

Azioni	94,65
Obbligazioni	0,00
Liquidità	2,18
Altro	3,17

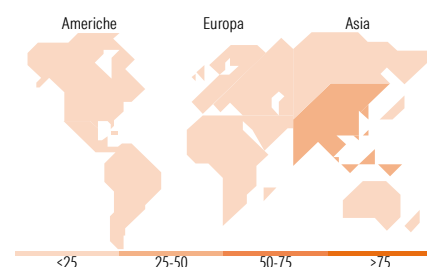
Style Box Azionaria

Mkt Cap %

Capitalizzazione	Fondo
Giant	66,54
Large	25,01
Medium	6,64
Small	1,81
Micro	0,00

Capitalizzazione media di mercato

Ave Mkt Cap USD	99.341,79
-----------------	-----------


Titoli principali

Nome	Settore	%
Taiwan Semiconductor...		10,12
SK Hynix Inc		6,78
Samsung Electronics Co Ltd		6,42
Tencent Holdings Ltd		4,23
Alibaba Group Holding Ltd ADR		2,37
JPM USD Liquidity LVNAV X...	-	2,26
Nu Holdings Ltd Ordinary...		1,94
Banco Bilbao Vizcaya...		1,76
Bajaj Finance Ltd		1,73
Wiwynn Corp Ordinary Shares		1,61
% Primi 10 Titoli sul Patrimonio		39,22
Numero Complessivo di Titoli Azionari		74
Numero Complessivo di Titoli Obbligazionari		0

Distribuzione Settoriale %

Settore	Fondo
Ciclico	37,17
Materie Prime	2,13
Beni di Consumo Ciclici	13,47
Finanza	21,56
Immobiliare	-
Sensibile	58,46
Telecomunicazioni	8,44
Energia	3,45
Beni Industriali	8,59
Tecnologia	37,97
Difensivo	4,37
Beni Difensivi	1,82
Salute	1,94
Servizi di Pubblica Utilità	0,60

Ripartizione Geografica %

Regione	Fondo
America	21,47
Stati Uniti	3,07
Canada	0,00
America Latina e Centrale	18,40
Europa	7,77
Regno Unito	0,00
Europa Occidentale - Euro	2,88
Europa Occidentale - Non Euro	0,00
Europa dell'Est	2,39
Africa	1,95
Medio Oriente	0,56
Asia	70,76
Giappone	0,00
Australasia	0,00
Asia - Paesi Sviluppati	38,80
Asia - Emergente	31,96

Anagrafica

Società di Gestione	JPMorgan Asset Management (Europe) S.à r.l.	Patrimonio Classe (Mln)	12,52 EUR	Investimento Min. Ingresso	10.000.000 EUR
		(02/04/2026)		Investimento Min. Successivo	1.000 EUR
Telefono	+352 34 101	Domicilio	LUSSEMBURGO	T.E.R.	0,95%
Web	http://www.jpmorganassetmanagement.com	Valuta del Fondo	EUR	Spese correnti	1,06%
		UCITS	Si	Commissione di incentivo	-
		Inc/Acc	Acc		
		ISIN	LU0940708216		
Data di Partenza	14/06/2013				
Nome del Gestore	Leon Eidelman				
Data Inizio Gestione	15/02/2013				
NAV (02/04/2026)	EUR 124,65				
Patrimonio Netto (Mln)	4.988,63 USD				

(28/02/2026)