

# First Eagle Amundi International Fund Class RU-C Shares

## Categoria Morningstar™

Bilanciati Aggressivi USD

## Benchmark Morningstar

Morningstar EAA USD Agg Target

Allocation NR USD

Usato nel Report

## Benchmark Dichiarato

SOFR + 4.3% USD

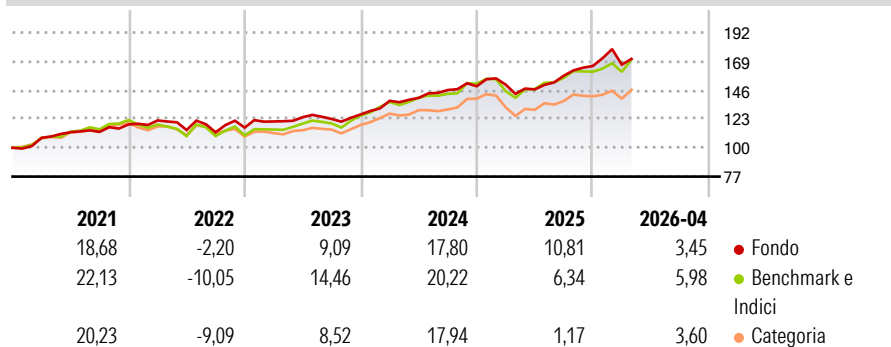
## Morningstar Rating™

★★★★

### Obiettivo d'Investimento Dichiarato

Il Comparto mira ad offrire agli investitori un incremento di capitale attraverso la diversificazione degli investimenti in tutte le categorie di asset ed una politica conforme a un approccio in termini di valore.

### Rendimenti



### Misure di Rischio

3Y Alpha	-0,71	3Y Sharpe Ratio	1,04
3Y Beta	0,90	3Y Std Dev	8,67
3Y R-Squared	78,07	3Y Risk	+Med
3Y Info Ratio	-0,40	5Y Risk	+Med
3Y Tracking Error	5,26	10Y Risk	Med

Basati su Morningstar EAA USD Agg Target Allocation NR USD (dove applicabile)

### Rend. Cumulati %

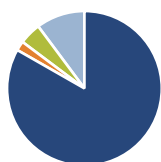
	Fondo	Bmk	Cat
3-Mesi	-2,07	5,28	3,47
6-Mesi	5,84	7,18	5,82
1-Anno	18,77	17,73	16,58
3-Anni Ann.ti	12,40	14,45	10,95
5-Anni Ann.ti	9,46	10,10	7,39
10-Anni Ann.ti	7,93	10,11	7,82

Rendimenti aggiornati al 11/05/2026

### Rendimenti

	Q1	Q2	Q3	Q4
2026	0,66	-	-	-
2025	0,83	-2,53	7,46	4,91
2024	8,59	1,70	4,47	2,10
2023	4,26	2,79	-1,13	2,95
2022	2,64	-6,26	-1,59	3,29

### Portafoglio 31/03/2026



#### Asset Allocation %

Azioni	83,25
Obbligazioni	1,98
Liquidità	4,57
Altro	10,19

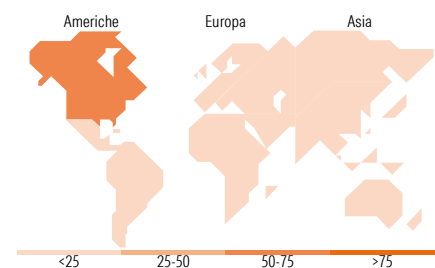
### Morningstar Style Box®

#### Stile Azionario

Stile	Capitalizz.		
	Large	Mid	Small
Value	■		
Blend			
Growth			

#### Reddito Fisso

Sensibilità ai Tassi	Qualità Credito		
	Bassa	Med	Alta
Alto	■		
Med			
Basso			



### Titoli principali

Nome	Settore	%
Amundi Physical Gold ETC C	—	5,76
Shell PLC	🔥	2,96
Alphabet Inc Class C	📱	2,25
iShares Physical Gold ETC	—	2,22
Xtrackers Physical Gold ETC	—	2,21
Becton Dickinson & Co	🏥	1,89
Meta Platforms Inc Class A	📱	1,88
SLB Ltd	🔥	1,58
HCA Healthcare Inc	🏥	1,51
Lvmh Moet Hennessy Louis...	🍷	1,33
% Primi 10 Titoli sul Patrimonio		23,60
Numero Complessivo di Titoli Azionari		125
Numero Complessivo di Titoli Obbligazionari		3

### Distribuzione Settoriale %

	Fondo
🔄 Ciclico	33,08
📈 Sensibile	43,80
🛡️ Difensivo	23,13

### Fixed Income Sector Weightings %

	Fondo
🏛️ Governativo	60,68
⚙️ Societario	0,00
🏠 Cartolarizzazioni	0,00
🏢 Enti Locali	0,00
📁 Liquidità ed equivalenti	37,59
📄 Derivati	1,73

### Ripartizione Geografica %

	Fondo
<b>America</b>	<b>59,46</b>
Stati Uniti	49,24
Canada	4,86
America Latina e Centrale	5,35
<b>Europa</b>	<b>25,25</b>
Regno Unito	9,64
Europa Occidentale - Euro	10,32
Europa Occidentale - Non Euro	5,29
Europa dell'Est	0,00
Africa	0,00
Medio Oriente	0,00
<b>Asia</b>	<b>15,29</b>
Giappone	7,34
Australasia	0,00
Asia - Paesi Sviluppati	6,76
Asia - Emergente	1,19

### Anagrafica

Società di Gestione	First Eagle Investment Management, LLC	Patrimonio Classe (Mln)	76,80 USD	Investimento Min. Ingresso	-
Telefono	212-698-3081	(11/05/2026)		Investimento Min. Successivo	-
Web	www.feim.com	Domicilio	LUSSEMBURGO	T.E.R.	-
Data di Partenza	13/05/2013	Valuta del Fondo	USD	Spese correnti	1,56%
Nome del Gestore	Kimball Brooker	UCITS	Si	Commissione di incentivo	15,00%
Data Inizio Gestione	08/09/2008	Inc/Acc	Acc		
NAV (11/05/2026)	USD 245,19	ISIN	LU0878867604		
Patrimonio Netto (Mln)	8.955,94 USD				

(31/03/2026)