

# GAM Star Fund plc - GAM Star Disruptive Growth Class Institutional GBP

Categoria Morningstar™  
**Accumulation**

Benchmark Morningstar

Morningstar Global Growth Target Market MSCI World Growth NR EUR

Benchmark Dichiarato

MSCI World Growth NR EUR

Morningstar Rating™

★★★

Exposure NR USD

Usato nel Report

## Obiettivo d'Investimento Dichiarato

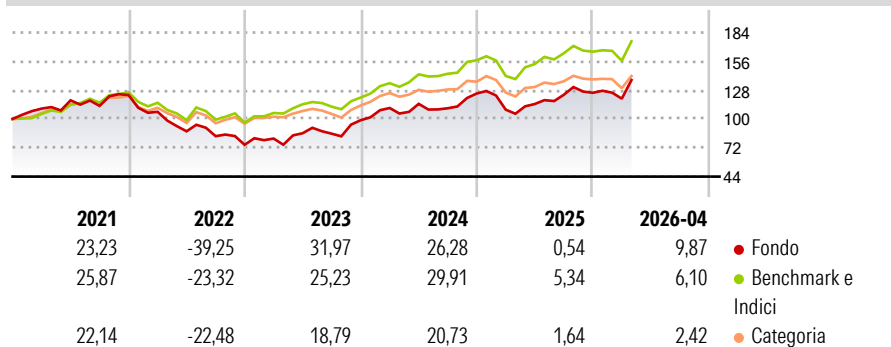
L'obiettivo di investimento del Fondo è perseguire la crescita del capitale. Il Fondo persegue questo obiettivo investendo principalmente in azioni e titoli assimilabili a titoli azionari (es. i warrant e le emissioni riservate agli azionisti), di società del settore tecnologico in senso ampio, di tutto il mondo. Il Fondo non ha uno specifico orientamento geografico e fino al 30% del patrimonio netto può essere investito nei Mercati emergenti.

## Misure di Rischio

3Y Alpha	1,16	3Y Sharpe Ratio	1,00
3Y Beta	1,18	3Y Std Dev	19,27
3Y R-Squared	86,27	3Y Risk	Alto
3Y Info Ratio	0,51	5Y Risk	Alto
3Y Tracking Error	7,83	10Y Risk	-

Basati su Morningstar Global Growth Target Market Exposure NR USD (dove applicabile)

## Rendimenti



## Rend. Cumulati %

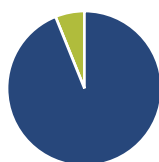
	Fondo	Bmk	Cat
3-Mesi	16,46	9,98	5,39
6-Mesi	15,32	12,27	6,21
1-Anno	26,28	19,34	9,06
3-Anni Ann.ti	22,94	18,40	10,89
5-Anni Ann.ti	6,46	11,87	6,08
10-Anni Ann.ti	-	-	-

Rendimenti aggiornati al 15/05/2026

## Rendimenti Trimestrali %

	Q1	Q2	Q3	Q4
2026	-4,55	-	-	-
2025	-12,60	5,02	7,84	1,58
2024	12,03	3,63	-3,76	13,03
2023	8,15	6,41	-0,53	15,29
2022	-13,20	-17,75	-5,34	-10,12

## Portafoglio 31/01/2026



### Asset Allocation %

- Azioni
- Obbligazioni
- Liquidità
- Altro

### Netta

Azioni	93,89
Obbligazioni	0,00
Liquidità	6,11
Altro	0,00

### Style Box Azionaria

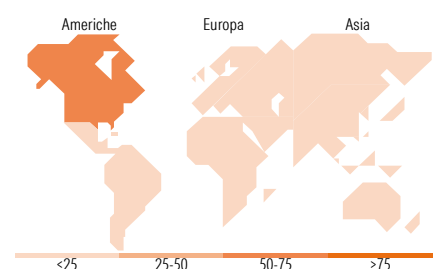


### Mkt Cap %

	Fondo
Giant	66,90
Large	25,75
Medium	5,82
Small	0,00
Micro	1,54

### Capitalizzazione media di mercato

	Fondo
Ave Mkt Cap USD	484.435,07



## Titoli principali

Nome	Settore	%
NVIDIA Corp	📠	9,99
Amazon.com Inc	📠	9,15
ASM International NV	📠	5,42
Broadcom Inc	📠	5,38
Alphabet Inc Class A	📠	5,04
Lam Research Corp	📠	4,96
Apple Inc	📠	4,54
Microsoft Corp	📠	4,47
Taiwan Semiconductor...	📠	3,98
Visa Inc Class A	📠	3,27
% Primi 10 Titoli sul Patrimonio		56,20
Numero Complessivo di Titoli Azionari		32
Numero Complessivo di Titoli Obbligazionari		0

## Distribuzione Settoriale %

	Fondo
<b>Ciclico</b>	<b>21,09</b>
Materie Prime	-
Beni di Consumo Ciclici	16,04
Finanza	5,06
Immobiliare	-
<b>Sensibile</b>	<b>73,05</b>
Telecomunicazioni	13,67
Energia	-
Beni Industriali	4,16
Tecnologia	55,23
<b>Difensivo</b>	<b>5,85</b>
Beni Difensivi	1,94
Salute	3,91
Servizi di Pubblica Utilità	-

## Ripartizione Geografica %

	Fondo
<b>America</b>	<b>66,77</b>
Stati Uniti	62,72
Canada	0,00
America Latina e Centrale	4,05
<b>Europa</b>	<b>13,32</b>
Regno Unito	1,08
Europa Occidentale - Euro	8,52
Europa Occidentale - Non Euro	3,72
Europa dell'Est	0,00
Africa	0,00
Medio Oriente	0,00
<b>Asia</b>	<b>19,90</b>
Giappone	4,87
Australasia	0,00
Asia - Paesi Sviluppati	9,78
Asia - Emergente	5,25

## Anagrafica

Società di Gestione	GAM Fund Management Limited	Patrimonio Classe (Mln)	30,96 GBP	Investimento Min. Ingresso	20.000.000 EUR
Telefono	+353 1 6093927	(15/05/2026)		Investimento Min. Successivo	-
Web	www.gam.com	Domicilio	IRLANDA	T.E.R.	-
Data di Partenza	22/06/2012	Valuta del Fondo	GBP	Spese correnti	0,95%
Nome del Gestore	-	UCITS	Si	Commissione di incentivo	10,00%
Data Inizio Gestione	04/04/2024	Inc/Acc	Acc		
NAV (15/05/2026)	GBP 85,41	ISIN	IE00B5VMHR51		

# GAM Star Fund plc - GAM Star Disruptive Growth Class Institutional GBP

Patrimonio Netto (Mln)

96,64 USD

**Accumulation**

---