

GAM Star Fund plc - GAM Star Disruptive Growth Class Institutional GBP Income

Categoria Morningstar™

Azionari Internazionali Large Cap Growth

Benchmark Morningstar

Morningstar Global Growth Target Market

Exposure NR USD

Usato nel Report

Benchmark Dichiarato

MSCI World Growth NR EUR

Morningstar Rating™

★★★

Obiettivo d'Investimento Dichiarato

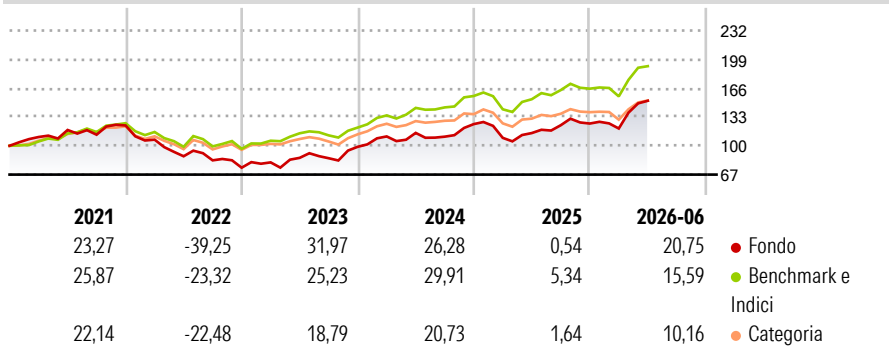
L'obiettivo di investimento del Fondo è perseguire la crescita del capitale. Il Fondo persegue questo obiettivo investendo principalmente in azioni e titoli assimilabili a titoli azionari (es. i warrant e le emissioni riservate agli azionisti), di società del settore tecnologico in senso ampio, di tutto il mondo. Il Fondo non ha uno specifico orientamento geografico e fino al 30% del patrimonio netto può essere investito nei Mercati emergenti.

Misure di Rischio

3Y Alpha	-0,49	3Y Sharpe Ratio	0,95
3Y Beta	1,18	3Y Std Dev	18,62
3Y R-Squared	90,25	3Y Risk	Alto
3Y Info Ratio	0,30	5Y Risk	Alto
3Y Tracking Error	6,75	10Y Risk	-

Basati su Morningstar Global Growth Target Market Exposure NR USD (dove applicabile)

Rendimenti



Rend. Cumulati %

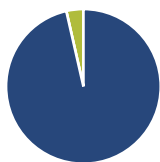
	Fondo	Bmk	Cat
3-Mesi	23,36	17,75	15,06
6-Mesi	18,01	12,84	8,93
1-Anno	30,96	22,87	15,65
3-Anni Ann.ti	20,08	17,89	11,45
5-Anni Ann.ti	4,87	10,21	5,29
10-Anni Ann.ti	-	-	-

Rendimenti aggiornati al 02/07/2026

Rendimenti

	Q1	Q2	Q3	Q4
2026	-4,55	26,51	-	-
2025	-12,60	5,02	7,84	1,58
2024	12,03	3,63	-3,76	13,03
2023	8,15	6,42	-0,53	15,29
2022	-13,20	-17,75	-5,34	-10,12

Portafoglio 31/03/2026



Asset Allocation %

- Azioni
- Obbligazioni
- Liquidità
- Altro

Netta

Azioni	96,44
Obbligazioni	0,00
Liquidità	3,56
Altro	0,00

Style Box Azionaria

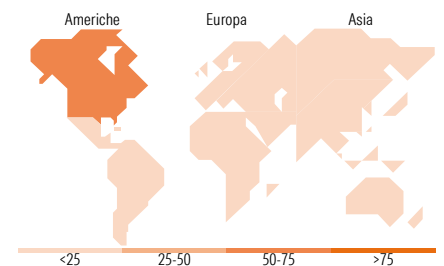


Mkt Cap %

	Fondo
Giant	76,17
Large	17,91
Medium	4,96
Small	0,96
Micro	0,00

Capitalizzazione media di mercato

	Fondo
Ave Mkt Cap USD	506.431,23



Titoli principali

Nome	Settore	%
NVIDIA Corp	📠	9,89
Amazon.com Inc	📠	9,14
Microsoft Corp	📠	8,05
Broadcom Inc	📠	6,00
Apple Inc	📠	5,10
Taiwan Semiconductor...	📠	4,67
Visa Inc Class A	📠	3,96
Alphabet Inc Class A	📠	3,88
ASM International NV	📠	3,69
Lam Research Corp	📠	3,57
% Primi 10 Titoli sul Patrimonio		57,95
Numero Complessivo di Titoli Azionari		30
Numero Complessivo di Titoli Obbligazionari		0

Distribuzione Settoriale %

	Fondo
Ciclico	20,70
Materie Prime	-
Beni di Consumo Ciclici	14,69
Finanza	6,01
Immobiliare	-
Sensibile	71,15
Telecomunicazioni	11,70
Energia	-
Beni Industriali	3,74
Tecnologia	55,71
Difensivo	8,16
Beni Difensivi	2,60
Salute	5,56
Servizi di Pubblica Utilità	-

Ripartizione Geografica %

	Fondo
America	67,47
Stati Uniti	62,85
Canada	0,00
America Latina e Centrale	4,62
Europa	10,87
Regno Unito	1,01
Europa Occidentale - Euro	6,64
Europa Occidentale - Non Euro	3,22
Europa dell'Est	0,00
Africa	0,00
Medio Oriente	0,00
Asia	21,66
Giappone	5,70
Australasia	0,00
Asia - Paesi Sviluppati	11,17
Asia - Emergente	4,80

Anagrafica

Società di Gestione	GAM Fund Management Limited	Patrimonio Classe (Mln)	4,03 GBP	Investimento Min. Ingresso	12.000.000 GBP
Telefono	+353 1 6093927	(02/07/2026)		Investimento Min. Successivo	-
Web	www.gam.com	Domicilio	IRLANDA	T.E.R.	-
Data di Partenza	27/07/2011	Valuta del Fondo	GBP	Spese correnti	0,95%
Nome del Gestore	Paul Markham	UCITS	Si	Commissione di incentivo	10,00%
	Duncan Bulgin	Inc/Acc	Inc		
Data Inizio Gestione	01/09/2025	ISIN	IE00B57FYK02		
NAV (02/07/2026)	GBP 86,68				

See disclosures for more details

© 2026 Morningstar Italia. Tutti i diritti sono riservati. Le informazioni qui contenute: (1) sono proprietà di Morningstar, (2) non possono essere copiate, (3) non costituiscono consiglio di investimento; (4) sono fornite con scopi informativi; (5) sono ritenute attendibili da Morningstar che, pertanto, ne garantisce il maggior grado di accuratezza e completezza possibile, fatto salvo il caso in cui queste Le siano state fornite in modo errato e/o non completo dalle relative società prodotte; (6) sono estratte dai dati del fondo disponibili e riferiti a date temporali diverse. Morningstar non è responsabile per qualunque danno o perdita derivante da qualunque uso delle informazioni e chi visiona tali informazioni sarà responsabile dell'uso che andrà a farne. Non vi è naturalmente garanzia alcuna che i risultati del passato trovino un riscontro nel futuro.

GAM Star Fund plc - GAM Star Disruptive Growth Class Institutional GBP Income

Patrimonio Netto (Mln)

84,16 USD

(31/03/2026)

[See disclosures for more details](#)

© 2026 Morningstar Italia. Tutti i diritti sono riservati. Le informazioni qui contenute: (1) sono proprietà di Morningstar, (2) non possono essere copiate, (3) non costituiscono consiglio di investimento; (4) sono fornite con scopi informativi; (5) sono ritenute attendibili da Morningstar che, pertanto, ne garantisce il maggior grado di accuratezza e completezza possibile, fatto salvo il caso in cui queste Le siano state fornite in modo errato e/o non completo dalle relative società prodotte; (6) sono estratte dai dati del fondo disponibili e riferiti a date temporali diverse. Morningstar non è responsabile per qualunque danno o perdita derivante da qualunque uso delle informazioni e chi visiona tali informazioni sarà responsabile dell'uso che andrà a farne. Non vi è naturalmente garanzia alcuna che i risultati del passato trovino un riscontro nel futuro.