

# Mirae Asset Global Discovery Fund - ESG Asia Sector Leader Equity Fund A USD

**Categoria Morningstar™**

Azionari Asia ex Giappone

**Benchmark Morningstar**

Morningstar Asia ex-Japan Target Market

Exposure NR USD

Usato nel Report

**Benchmark Dichiarato**

MSCI AC Asia Ex Japan NR EUR

**Morningstar Rating™**

★★

## Obiettivo d'Investimento Dichiarato

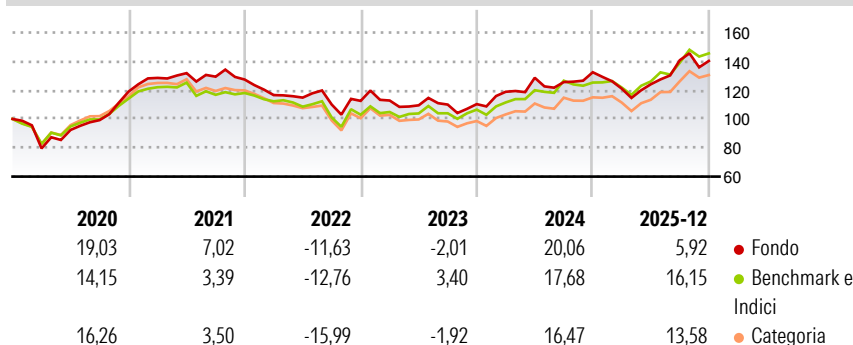
The primary objective of the Sub-Fund is to achieve long term growth in the share price through capital appreciation, measured in US Dollars, of the underlying equity portfolio. The Principal Investment Manager will seek to achieve the objective of the Sub-Fund by investing mainly in equities and equity related securities of sector leading companies domiciled in or exercising a large portion of their economic activity in countries (including, but not limited to, territories and special administrative regions) of Asia (ex. Japan) such as Korea, China, Hong Kong, Taiwan, Singapore, India, Malaysia, Indonesia, Thailand and Philippines but additional opportunities are also sought, whenever regulations permit, in any of the emerging market in...

## Misure di Rischio

3Y Alpha	-3,83	3Y Sharpe Ratio	0,38
3Y Beta	0,98	3Y Std Dev	13,86
3Y R-Squared	79,87	3Y Risk	Med
3Y Info Ratio	-0,70	5Y Risk	-Med
3Y Tracking Error	6,77	10Y Risk	Med

Basati su Morningstar Asia ex-Japan Target Market Exposure NR USD (dove applicabile)

## Rendimenti




Rend. Cumulati %	Fondo	Bmk	Cat
3-Mesi	8,44	5,84	8,88
6-Mesi	21,92	17,12	18,82
1-Anno	19,48	23,04	21,43
3-Anni Ann.ti	8,13	11,68	9,21
5-Anni Ann.ti	3,16	4,00	1,90
10-Anni Ann.ti	7,97	9,94	8,38

Rendimenti aggiornati al 20/01/2026

Rendimenti	Q1	Q2	Q3	Q4
Trimestrali %				
2026	-	-	-	-
2025	-8,61	2,51	13,49	-0,38
2024	7,78	8,18	-2,34	5,44
2023	0,21	-2,95	0,49	0,27
2022	-8,47	-1,51	-4,17	2,29

## Portafoglio 30/11/2025



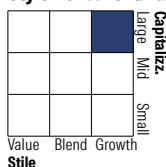
### Asset Allocation %

- Azioni
- Obbligazioni
- Liquidità
- Altro

### Netta

- 99,88
- 0,00
- 0,12
- 0,00

### Style Box Azionaria

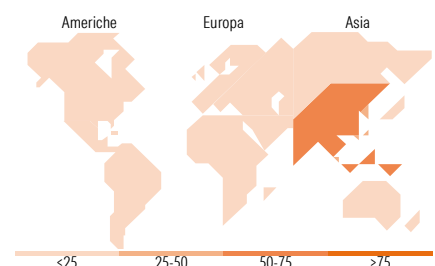


### Mkt Cap %

Giant	Fondo
72,43	
Large	22,78
Medium	3,50
Small	1,29
Micro	0,00

### Capitalizzazione media di mercato

Ave Mkt Cap USD	Fondo
82.208,6	
0	



## Titoli principali

Nome	Settore	%
Taiwan Semiconductor...	10,14	
Samsung Electronics Co Ltd	9,00	
Tencent Holdings Ltd	5,99	
NAURA Technology Group Co...	5,12	
SK Hynix Inc	4,23	
Alibaba Group Holding Ltd...	3,78	
Contemporary Amperex...	3,59	
Delta Electronics Inc	3,51	
Zijin Gold International Co...	3,19	
BYD Co Ltd Class H	3,15	
% Primi 10 Titoli sul Patrimonio	51,70	
Numero Complessivo di Titoli Azionari	49	
Numero Complessivo di Titoli Obbligazionari	0	

## Distribuzione Settoriale %

	Fondo
<b>Ciclico</b>	<b>26,18</b>
Materie Prime	3,19
Beni di Consumo Ciclici	20,13
Finanza	2,86
Immobiliare	-
<b>Sensibile</b>	<b>70,46</b>
Telecomunicazioni	12,26
Energia	-
Beni Industriali	14,98
Tecnologia	43,22
<b>Difensivo</b>	<b>3,36</b>
Beni Difensivi	1,82
Salute	1,08
Servizi di Pubblica Utilità	0,45

## Ripartizione Geografica %

	Fondo
<b>America</b>	<b>1,28</b>
Stati Uniti	1,28
Canada	0,00
America Latina e Centrale	0,00
<b>Europa</b>	<b>0,00</b>
Regno Unito	0,00
Europa Occidentale - Euro	0,00
Europa Occidentale - Non Euro	0,00
Europa dell'Est	0,00
Africa	0,00
Medio Oriente	0,00
<b>Asia</b>	<b>98,72</b>
Giappone	0,00
Australasia	0,00
Asia - Paesi Sviluppati	46,48
Asia - Emergente	52,24

## Anagrafica

Società di Gestione	Mirae Asset Global Investments (HK) Ltd	Patrimonio Classe (Mln)	4,40 USD	Investimento Min. Ingresso	2.500 USD
Telefono	+852 22951500	Domicilio	LUSSEMBURGO	Investimento Min. Successivo	1 Quota
Web	https://www.am.miraeasset.com/	Valuta del Fondo	USD	T.E.R.	-
		UCITS	Si	Spese correnti	1,77%
Data di Partenza	17/05/2013	Inc/Acc	Acc	Commissione di incentivo	-

# Mirae Asset Global Discovery Fund - ESG Asia Sector Leader Equity Fund A USD

Nome del Gestore	Joohee An	ISIN	LU0336299408
Data Inizio Gestione	01/10/2023		
NAV <small>(20/01/2026)</small>	USD 23,08		
Patrimonio Netto (Mln)	66,06 USD		
<small>(30/11/2025)</small>			