

BNY Mellon Global Opportunities Fund EUR H Acc Hedged

Categoria Morningstar™

Azionari Altri Settori

Benchmark Morningstar

Not Categorized
Usato nel Report

Benchmark Dichiarato

MSCI ACWI NR EUR

Morningstar Rating™

Senza rating

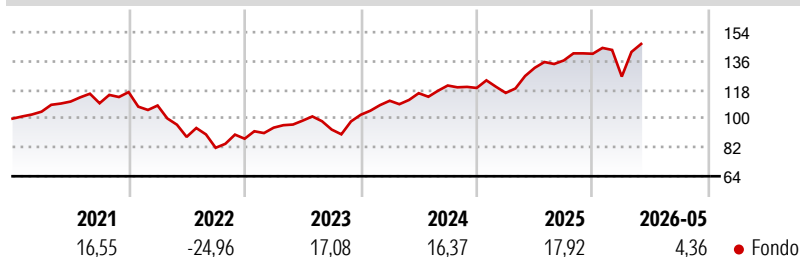
Obiettivo d'Investimento Dichiarato

Il fondo adotta un approccio di investimento azionario globale altamente flessibile, che varia in maniera dinamica in base ai cambiamenti delle condizioni di mercato. L'obiettivo di investimento del fondo è l'incremento del capitale nel lungo periodo mediante investimenti in un portafoglio concentrato di titoli azionari selezionati senza i limiti imposti da un indice di riferimento. La strategia di investimento si avvale del processo di analisi di tipo bottom-up proprietario, basato sull'analisi dei dati fondamentali societari.

Misure di Rischio

3Y Alpha	-	3Y Sharpe Ratio	0,85
3Y Beta	-	3Y Std Dev	14,34
3Y R-Squared	-	3Y Risk	-
3Y Info Ratio	-	5Y Risk	-
3Y Tracking Error	-	10Y Risk	-

Rendimenti



Rend. Cumulati %

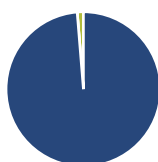
Periodo	Fondo
3-Mesi	8,89
6-Mesi	1,35
1-Anno	11,95
3-Anni Ann.ti	13,24
5-Anni Ann.ti	5,40
10-Anni Ann.ti	7,31

Rendimenti aggiornati al 24/06/2026

Rendimenti

Periodo	Q1	Q2	Q3	Q4
Trimestrali %				
2026	-10,15	-	-	-
2025	-2,61	13,52	3,48	3,08
2024	8,55	4,26	4,14	-1,26
2023	7,87	4,67	-5,65	9,91
2022	-7,18	-18,13	-7,65	6,93

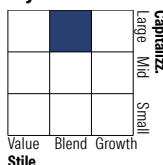
Portafoglio 31/05/2026



Asset Allocation %

Azioni	98,72
Obbligazioni	0,02
Liquidità	1,27
Altro	0,00

Style Box Azionaria



Mkt Cap %

Capitalizzazione	Fondo
Giant	54,51
Large	34,83
Medium	8,89
Small	1,77
Micro	0,00

Capitalizzazione media di mercato

Ave Mkt Cap GBP	272.918,35
-----------------	------------



Titoli principali

Nome	Settore	%
Alphabet Inc Class A	☎	6,34
NVIDIA Corp	📺	5,75
Microsoft Corp	📺	5,15
Taiwan Semiconductor...	📺	5,10
Amazon.com Inc	📺	5,01
Apple Inc	📺	4,40
ASML Holding NV	📺	4,19
Texas Instruments Inc	📺	3,33
The Goldman Sachs Group Inc	📺	2,83
GE Vernova Inc	⚙️	2,75
% Primi 10 Titoli sul Patrimonio		44,84
Numero Complessivo di Titoli Azionari		40
Numero Complessivo di Titoli Obbligazionari		0

Distribuzione Settoriale %

Settore	Fondo
Ciclico	25,58
Materie Prime	1,29
Beni di Consumo Ciclici	9,16
Finanza	15,12
Immobiliare	-
Sensibile	59,25
Telecomunicazioni	12,36
Energia	-
Beni Industriali	13,73
Tecnologia	33,16
Difensivo	15,17
Beni Difensivi	3,25
Salute	11,92
Servizi di Pubblica Utilità	-

Ripartizione Geografica %

Regione	Fondo
America	66,47
Stati Uniti	64,85
Canada	1,63
America Latina e Centrale	0,00
Europa	14,15
Regno Unito	7,70
Europa Occidentale - Euro	6,45
Europa Occidentale - Non Euro	0,00
Europa dell'Est	0,00
Africa	0,00
Medio Oriente	0,00
Asia	19,38
Giappone	5,67
Australasia	0,00
Asia - Paesi Sviluppati	7,92
Asia - Emergente	5,79

Anagrafica

Società di Gestione	BNY Mellon Fund Management (Lux) S.A.	Patrimonio Classe (Mln)	2,58 EUR	Investimento Min. Ingresso	5.000 EUR
Telefono	-	Domicilio	IRLANDA	Investimento Min. Successivo	-
Web	http://www.bnymellonam.com	Valuta del Fondo	EUR	T.E.R.	-
Data di Partenza	24/06/2013	UCITS	Si	Spese correnti	2,25%
Nome del Gestore	Georgina Gregory Louise Kernohan	Inc/Acc	Acc	Commissione di incentivo	-
Data Inizio Gestione	20/09/2023	ISIN	IE00BB7N4955		
NAV (24/06/2026)	EUR 2,43				

See disclosures for more details

© 2026 Morningstar Italia. Tutti i diritti sono riservati. Le informazioni qui contenute: (1) sono proprietà di Morningstar, (2) non possono essere copiate, (3) non costituiscono consiglio di investimento; (4) sono fornite con scopi informativi; (5) sono ritenute attendibili da Morningstar che, pertanto, ne garantisce il maggior grado di accuratezza e completezza possibile, fatto salvo il caso in cui queste Le siano state fornite in modo errato e/o non completo dalle relative società prodotte; (6) sono estratte dai dati del fondo disponibili e riferiti a date temporali diverse. Morningstar non è responsabile per qualunque danno o perdita derivante da qualunque uso delle informazioni e chi visiona tali informazioni sarà responsabile dell'uso che andrà a farne. Non vi è naturalmente garanzia alcuna che i risultati del passato trovino un riscontro nel futuro.

BNY Mellon Global Opportunities Fund EUR H Acc Hedged

Patrimonio Netto (Mln)

39,42 GBP

(31/05/2026)