

DWS Invest Top Dividend GBP D RD

Categoria Morningstar™

Azionari Globali - Reddito

Benchmark Morningstar

Morningstar Global Markets High Dividend

Yield NR USD

Usato nel Report

Benchmark Dichiarato

No benchmark

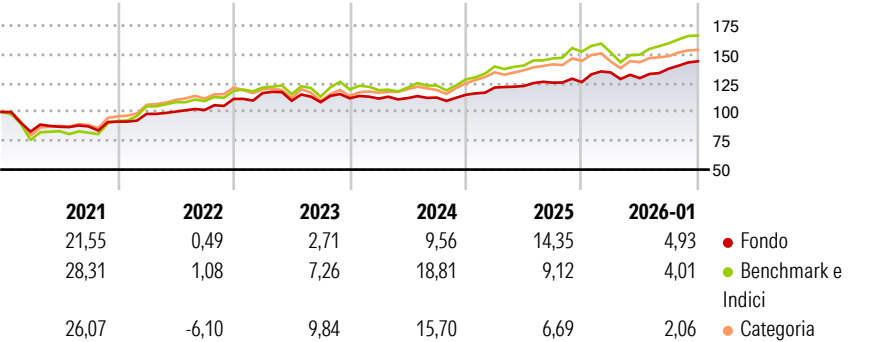
Morningstar Rating™

★★★

Obiettivo d'Investimento Dichiarato

Obiettivo della politica del comparto è il conseguimento di un rendimento superiore alla media. Almeno il 70% del patrimonio del comparto sarà investito in azioni di emittenti nazionali ed esteri che potrebbero offrire un rendimento azionario superiore alla media, in base alle previsioni.

Rendimenti



Misure di Rischio

3Y Alpha	-0,18	3Y Sharpe Ratio	0,92
3Y Beta	0,81	3Y Std Dev	7,30
3Y R-Squared	77,30	3Y Risk	-Med
3Y Info Ratio	-0,45	5Y Risk	Basso
3Y Tracking Error	5,09	10Y Risk	Basso

Basati su Morningstar Global Markets High Dividend Yield NR USD (dove applicabile)

Rend. Cumulati %


	Fondo	Bmk	Cat
3-Mesi	7,69	7,07	4,01
6-Mesi	15,82	14,64	8,96
1-Anno	13,72	10,90	5,95
3-Anni Ann.ti	9,92	12,52	10,54
5-Anni Ann.ti	10,15	12,90	10,26
10-Anni Ann.ti	7,17	10,12	8,68

Rendimenti aggiornati al 02/02/2026

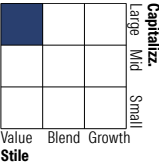
Rendimenti Trimestrali %

	Q1	Q2	Q3	Q4
2026	-	-	-	-
2025	6,64	-3,67	6,38	4,64
2024	5,48	1,08	2,37	0,38
2023	-0,25	0,37	0,43	2,14
2022	4,54	-5,68	-1,15	3,10

Portafoglio 31/12/2025



Style Box Azionaria

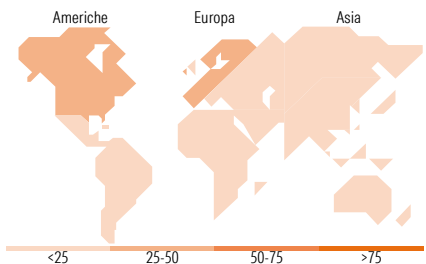


Mkt Cap %

	Fondo
Giant	41,29
Large	45,16
Medium	13,55
Small	0,00
Micro	0,00

Capitalizzazione media di mercato

	Fondo
Ave Mkt Cap EUR	94.364,85



Titoli principali

Nome	Settore	%
Taiwan Semiconductor...		3,84
Agnico Eagle Mines Ltd		3,56
Shell PLC		2,73
Johnson & Johnson		2,72
NextEra Energy Inc		2,37
TotalEnergies SE		2,36
AbbVie Inc		2,28
Enbridge Inc		2,28
AXA SA		2,04
DNB Bank ASA		1,97
% Primi 10 Titoli sul Patrimonio		26,16
Numero Complessivo di Titoli Azionari		65
Numero Complessivo di Titoli Obbligazionari		4

Distribuzione Settoriale %

	Fondo
Ciclico	32,08
Materie Prime	10,54
Beni di Consumo Ciclici	1,10
Finanza	20,45
Immobiliare	-
Sensibile	33,74
Telecomunicazioni	2,97
Energia	11,06
Beni Industriali	8,13
Tecnologia	11,58
Difensivo	34,18
Beni Difensivi	10,95
Salute	13,81
Servizi di Pubblica Utilità	9,42

Ripartizione Geografica %

	Fondo
America	45,78
Stati Uniti	35,22
Canada	10,56
America Latina e Centrale	0,00
Europa	44,75
Regno Unito	8,57
Europa Occidentale - Euro	21,74
Europa Occidentale - Non Euro	12,96
Europa dell'Est	0,00
Africa	1,48
Medio Oriente	0,00
Asia	9,48
Giappone	1,87
Australasia	0,00
Asia - Paesi Sviluppati	6,69
Asia - Emergente	0,92

Anagrafica

Società di Gestione	DWS Investment S.A.	Patrimonio Classe (Mln)	1,60 GBP	Investimento Min. Ingresso	-
Telefono	+352 42101-1	(02/02/2026)		Investimento Min. Successivo	1 Quota
Web	www.dws.lu	Domicilio	LUSSEMBURGO	T.E.R.	-
Data di Partenza	27/05/2013	Valuta del Fondo	GBP	Spese correnti	0,84%
Nome del Gestore	Thomas Schüssler	UCITS	Si	Commissione di incentivo	-
Data Inizio Gestione	01/07/2010	Inc/Acc	Inc		
NAV (02/02/2026)	GBP 185,08	ISIN	LU0911038932		
Patrimonio Netto (Mln)	2.343,89 EUR				

(31/12/2025)