

# BNY Mellon Brazil Equity Fund EUR H Acc Hedged

**Categoria Morningstar™**

Azionari Altri Settori

**Benchmark Morningstar**
Not Categorized  
Usato nel Report
**Benchmark Dichiarato**

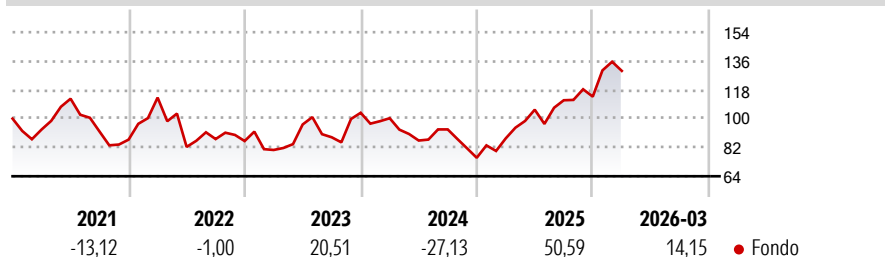
MSCI Brazil 10/40 NR USD

**Morningstar Rating™**

Senza rating

**Obiettivo d'Investimento Dichiarato**

Il fondo mira a generare un incremento del capitale nel lungo periodo mediante investimenti in titoli azionari di società quotate o situate in Brasile. Il portafoglio è concentrato tipicamente in 60 titoli azionari selezionati utilizzando un approccio di investimento che combina modelli quantitativi con l'analisi fondamentale.

**Rendimenti**

**Misure di Rischio**

3Y Alpha	-	3Y Sharpe Ratio	0,65
3Y Beta	-	3Y Std Dev	24,54
3Y R-Squared	-	3Y Risk	-
3Y Info Ratio	-	5Y Risk	-
3Y Tracking Error	-	10Y Risk	-

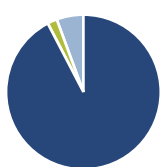
**Rend. Cumulati %**

Periodo	Fondo
3-Mesi	20,17
6-Mesi	35,56
1-Anno	62,98
3-Anni Ann.ti	18,62
5-Anni Ann.ti	8,17
10-Anni Ann.ti	6,79

Rendimenti aggiornati al 14/04/2026

**Rendimenti**

Periodo	Q1	Q2	Q3	Q4
2026	14,15	-	-	-
2025	16,06	20,44	5,59	2,02
2024	-3,30	-13,89	8,04	-19,00
2023	-6,50	19,82	-8,31	17,32
2022	30,23	-27,23	5,96	-1,41

**Portafoglio 28/02/2026**

**Asset Allocation %**

Azioni	96,26
Obbligazioni	0,00
Liquidità	-2,11
Altro	5,85

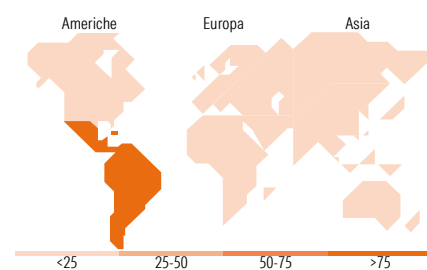
**Style Box Azionaria**

**Mkt Cap %**

Capitalizzazione	Fondo
Giant	41,52
Large	32,38
Medium	22,95
Small	3,15
Micro	0,00

**Capitalizzazione media di mercato**

Ave Mkt Cap GBP	14.245,10
-----------------	-----------


**Titoli principali**

Nome	Settore	%
Bank Bradesco SA ADR	🏦	8,21
Nu Holdings Ltd Ordinary...	🏠	8,05
Petroleo Brasileiro SA...	🔥	6,49
Axia Energia	💡	5,91
Itausa Investimentos ITAU SA...	⚙️	4,67
Cia Paranaense De Energia...	💡	4,51
Blackrock Inst Us Dol Hrt	-	4,33
Vibra Energia SA	🏠	4,17
Vale SA	🏠	3,98
Embraer SA ADR	⚙️	3,88
% Primi 10 Titoli sul Patrimonio		54,20
Numero Complessivo di Titoli Azionari		36
Numero Complessivo di Titoli Obbligazionari		0

**Distribuzione Settoriale %**

Settore	Fondo
<b>Ciclico</b>	<b>55,08</b>
Materie Prime	12,26
Beni di Consumo Ciclici	8,02
Finanza	31,73
Immobiliare	3,07
<b>Sensibile</b>	<b>26,69</b>
Telecomunicazioni	5,04
Energia	6,74
Beni Industriali	11,78
Tecnologia	3,13
<b>Difensivo</b>	<b>18,23</b>
Beni Difensivi	6,89
Salute	-
Servizi di Pubblica Utilità	11,34

**Ripartizione Geografica %**

Regione	Fondo
<b>America</b>	<b>100,00</b>
Stati Uniti	0,00
Canada	0,00
America Latina e Centrale	100,00
<b>Europa</b>	<b>0,00</b>
Regno Unito	0,00
Europa Occidentale - Euro	0,00
Europa Occidentale - Non Euro	0,00
Europa dell'Est	0,00
Africa	0,00
Medio Oriente	0,00
<b>Asia</b>	<b>0,00</b>
Giappone	0,00
Australasia	0,00
Asia - Paesi Sviluppati	0,00
Asia - Emergente	0,00

**Anagrafica**

Società di Gestione	BNY Mellon Fund Management (Lux) S.A.	Patrimonio Classe (Mln)	2,46 EUR	Investimento Min. Ingresso	5.000 EUR
Telefono	-	Domicilio	IRLANDA	Investimento Min. Successivo	-
Web	http://www.bnymellonam.com	Valuta del Fondo	EUR	T.E.R.	2,19%
Data di Partenza	27/06/2013	UCITS	Si	Spese correnti	2,25%
Nome del Gestore	Rogério Poppe	Inc/Acc	Acc	Commissione di incentivo	-
Data Inizio Gestione	31/08/2007	ISIN	IE00BB7N4179		
NAV (14/04/2026)	EUR 1,28				
Patrimonio Netto (Mln)	66,59 GBP				

(28/02/2026)