

Principal Global Investors Funds - Origin Global Emerging Markets Fund I Acc GBP

Categoria Morningstar™

Azionari Paesi Emergenti

Benchmark Morningstar

Morningstar Emerging Markets Target

Market Exposure NR USD

Usato nel Report

Benchmark Dichiarato

MSCI EM NR USD

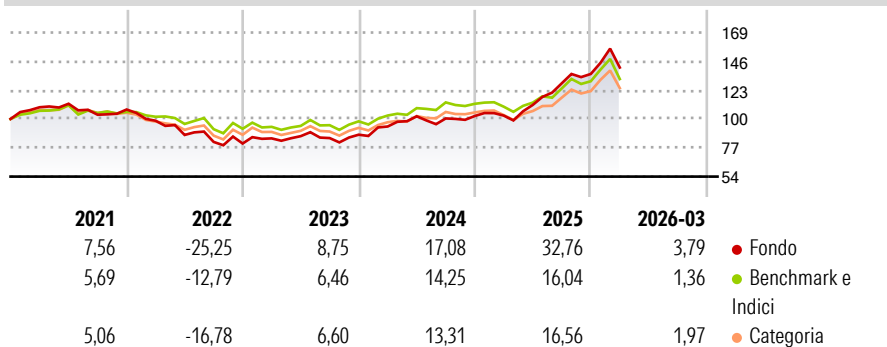
Morningstar Rating™

★★★★

Obiettivo d'Investimento Dichiarato

Il Fondo investirà in valori mobiliari azionari e collegati ad azioni di una gamma diversificata di società in quelle che il Subconsulente agli investimenti ritiene siano economie emergenti in tutto il mondo, in genere con una capitalizzazione di mercato minima di USD 250 milioni al momento dell'acquisto.

Rendimenti



Misure di Rischio

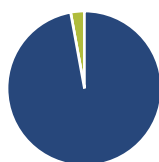
3Y Alpha	6,07	3Y Sharpe Ratio	1,08
3Y Beta	0,98	3Y Std Dev	14,12
3Y R-Squared	89,36	3Y Risk	+Med
3Y Info Ratio	1,30	5Y Risk	+Med
3Y Tracking Error	5,16	10Y Risk	Med

Basati su Morningstar Emerging Markets Target Market Exposure NR USD (dove applicabile)

Rend. Cumulati %	Fondo	Bmk	Cat	Rendimenti	Q1	Q2	Q3	Q4
3-Mesi	5,25	-	-	Trimestrali %				
6-Mesi	10,61	-	-	2026	3,79	-	-	-
1-Anno	40,90	-	-	2025	0,33	8,28	15,53	5,79
3-Anni Ann.ti	19,79	-	-	2024	7,49	8,68	-1,69	1,95
5-Anni Ann.ti	5,46	-	-	2023	5,09	2,09	-1,75	3,17
10-Anni Ann.ti	9,24	-	-	2022	-8,32	-11,51	-6,37	-1,59

Rendimenti aggiornati al 02/04/2026

Portafoglio 28/02/2026



Asset Allocation %

- Azioni
- Obbligazioni
- Liquidità
- Altro

Netta

97,13
0,00
2,86
0,01

Style Box Azionaria

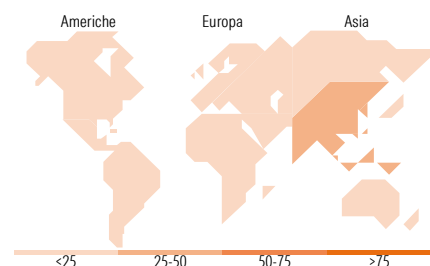


Mkt Cap %

Fondo
Giant 46,97
Large 40,92
Medium 11,23
Small 0,88
Micro 0,00

Capitalizzazione media di mercato

Fondo
Ave Mkt Cap USD 64.011,66



Titoli principali

Nome	Settore	%
Taiwan Semiconductor...		9,90
Samsung Electronics Co Ltd		6,87
Tencent Holdings Ltd		4,20
SK Hynix Inc		3,95
Alibaba Group Holding Ltd ADR		2,62
Accton Technology Corp		1,67
Gold Fields Ltd		1,57
Asia Vital Components Co Ltd		1,47
Wiwynn Corp Ordinary Shares		1,43
Banco BTG Pactual S.A. Units...		1,39
% Primi 10 Titoli sul Patrimonio		35,08
Numero Complessivo di Titoli Azionari		115
Numero Complessivo di Titoli Obbligazionari		0

Distribuzione Settoriale %

	Fondo
Ciclico	40,60
Materie Prime	7,82
Beni di Consumo Ciclici	10,45
Finanza	22,00
Immobiliare	0,33
Sensibile	52,91
Telecomunicazioni	5,98
Energia	0,59
Beni Industriali	7,77
Tecnologia	38,56
Difensivo	6,49
Beni Difensivi	1,54
Salute	4,13
Servizi di Pubblica Utilità	0,82

Ripartizione Geografica %

	Fondo
America	8,25
Stati Uniti	1,28
Canada	0,00
America Latina e Centrale	6,97
Europa	9,88
Regno Unito	0,00
Europa Occidentale - Euro	2,25
Europa Occidentale - Non Euro	0,00
Europa dell'Est	2,32
Africa	4,42
Medio Oriente	0,88
Asia	81,87
Giappone	0,00
Australasia	0,00
Asia - Paesi Sviluppati	46,80
Asia - Emergente	35,07

Anagrafica

Società di Gestione	Principal Global Investors (Ireland) Ltd	Patrimonio Classe (Mln)	1,91 USD	Investimento Min. Ingresso	2.000.000 GBP
Telefono	-	Domicilio	IRLANDA	Investimento Min. Successivo	-
Web	www.principalglobalfunds.com	Valuta del Fondo	GBP	T.E.R.	-
Data di Partenza	15/04/2013	UCITS	Si	Spese correnti	1,00%
Nome del Gestore	-	Inc/Acc	Acc	Commissione di incentivo	-
Data Inizio Gestione	02/02/2014	ISIN	IE00B8Y21W66		
NAV (02/04/2026)	GBP 17,42				

Principal Global Investors Funds - Origin Global Emerging Markets Fund I Acc GBP

Patrimonio Netto (Mln)

80,55 USD

(28/02/2026)