

Goldman Sachs Japan Equity Portfolio E Shares Acc EUR-Hedged (Snap)

Categoria Morningstar™

Azionari Altri Settori

Benchmark Morningstar
Not Categorized
Usato nel Report
Benchmark Dichiarato

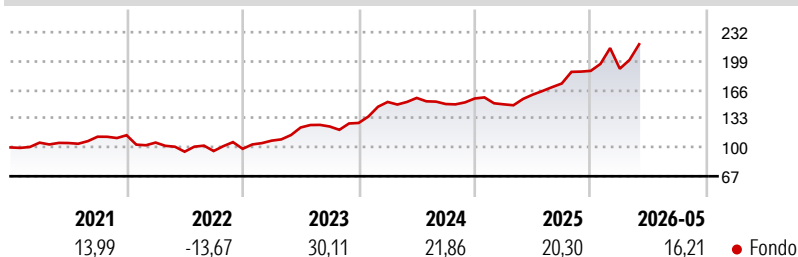
TOPIX TR JPY

Morningstar Rating™

Senza rating

Obiettivo d'Investimento Dichiarato

Per gli investitori che cercano l'accumulazione del capitale a lungo termine mediante investimenti in titoli giapponesi.

Rendimenti

Misure di Rischio

3Y Alpha	-	3Y Sharpe Ratio	1,38
3Y Beta	-	3Y Std Dev	14,37
3Y R-Squared	-	3Y Risk	-
3Y Info Ratio	-	5Y Risk	-
3Y Tracking Error	-	10Y Risk	-

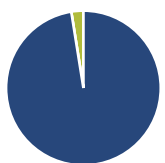
Rend. Cumulati %

Periodo	Fondo
3-Mesi	9,02
6-Mesi	13,60
1-Anno	35,87
3-Anni Ann.ti	20,72
5-Anni Ann.ti	15,01
10-Anni Ann.ti	12,12

Rendimenti aggiornati al 12/06/2026

Rendimenti

Periodo	Q1	Q2	Q3	Q4
Trimestrali %				
2026	1,30	-	-	-
2025	-4,27	7,42	7,94	8,38
2024	18,76	3,04	-4,47	4,23
2023	9,52	13,96	0,91	3,30
2022	-7,41	-9,88	0,83	2,62

Portafoglio 31/03/2026

Asset Allocation %

- Azioni
- Obbligazioni
- Liquidità
- Altro

Netta

97,48
0,00
2,52
0,00

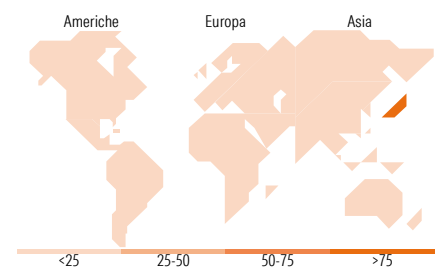
Style Box Azionaria

Mkt Cap %

Capitalizzazione	Fondo
Giant	47,57
Large	30,25
Medium	21,54
Small	0,64
Micro	0,00

Capitalizzazione media di mercato

Ave Mkt Cap JPY 4.574.76
5,18


Titoli principali

Nome	Settore	%
Mitsubishi UFJ Financial...	🏦	5,47
Toyota Motor Corp	🚗	4,15
Sony Group Corp	📺	3,53
Mizuho Financial Group Inc	🏦	3,42
Sumitomo Corp	⚙️	2,98
Hitachi Ltd	⚙️	2,74
Tokio Marine Holdings Inc	🏠	2,72
ITOCHU Corp	⚙️	2,24
NEC Corp	📺	1,99
Keyence Corp	📺	1,96
% Primi 10 Titoli sul Patrimonio		31,21
Numero Complessivo di Titoli Azionari		87
Numero Complessivo di Titoli Obbligazionari		0

Distribuzione Settoriale %

Settore	Fondo
Ciclico	39,75
Materie Prime	2,90
Beni di Consumo Ciclici	19,55
Finanza	14,67
Immobiliare	2,64
Sensibile	49,86
Telecomunicazioni	6,16
Energia	1,31
Beni Industriali	24,94
Tecnologia	17,45
Difensivo	10,39
Beni Difensivi	0,57
Salute	7,84
Servizi di Pubblica Utilità	1,98

Ripartizione Geografica %

Regione	Fondo
America	0,00
Stati Uniti	0,00
Canada	0,00
America Latina e Centrale	0,00
Europa	0,00
Regno Unito	0,00
Europa Occidentale - Euro	0,00
Europa Occidentale - Non Euro	0,00
Europa dell'Est	0,00
Africa	0,00
Medio Oriente	0,00
Asia	100,00
Giappone	100,00
Australasia	0,00
Asia - Paesi Sviluppati	0,00
Asia - Emergente	0,00

Anagrafica

Società di Gestione	Goldman Sachs Asset Management B.V.	Patrimonio Classe (Mln)	50,64 EUR	Investimento Min. Ingresso	1.500 EUR
Telefono	+31-703781781	Domicilio	LUSSEMBURGO	Investimento Min. Successivo	-
Web	https://am.gs.com/	Valuta del Fondo	EUR	T.E.R.	-
Data di Partenza	17/05/2013	UCITS	Si	Spese correnti	2,44%
Nome del Gestore	Ichiro Kosuge	Inc/Acc	Acc	Commissione di incentivo	-
Data Inizio Gestione	01/02/2014	ISIN	LU0918755868		
NAV (12/06/2026)	EUR 32,16				
Patrimonio Netto (Mln)	202.849,69 JPY				

(31/03/2026)

[See disclosures for more details](#)

© 2026 Morningstar Italia. Tutti i diritti sono riservati. Le informazioni qui contenute: (1) sono proprietà di Morningstar, (2) non possono essere copiate, (3) non costituiscono consiglio di investimento; (4) sono fornite con scopi informativi; (5) sono ritenute attendibili da Morningstar che, pertanto, ne garantisce il maggior grado di accuratezza e completezza possibile, fatto salvo il caso in cui queste Le siano state fornite in modo errato e/o non completo dalle relative società produttrici; (6) sono estratte dai dati del fondo disponibili e riferiti a date temporali diverse. Morningstar non è responsabile per qualunque danno o perdita derivante da qualunque uso delle informazioni e chi visiona tali informazioni sarà responsabile dell'uso che andrà a farne. Non vi è naturalmente garanzia alcuna che i risultati del passato trovino un riscontro nel futuro.