

Neuberger Berman US Small Cap Fund USD B Accumulating Class

Categoria Morningstar™

Azionari USA Small Cap

Benchmark Morningstar

Morningstar US Small Cap Extended NR

USD

Usato nel Report

Benchmark Dichiarato

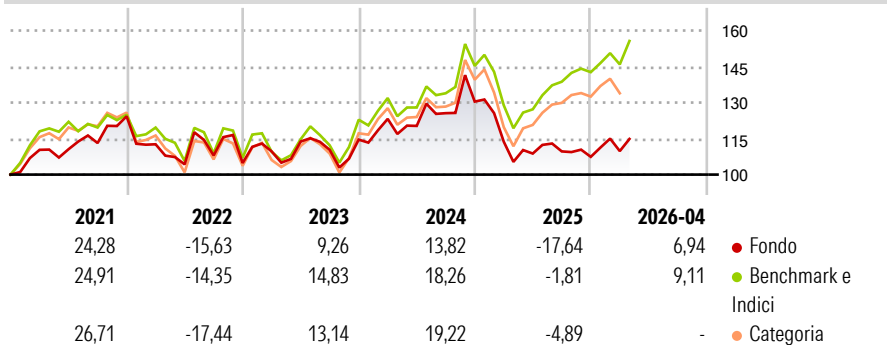
Russell 2000 NR USD

Morningstar Rating™

★

Obiettivo d'Investimento Dichiarato

Conseguire un aumento del capitale attraverso la selezione di investimenti basata sull'analisi dei principali parametri aziendali e dei fattori macroeconomici.

Rendimenti

Misure di Rischio

3Y Alpha	-8,96	3Y Sharpe Ratio	0,09
3Y Beta	0,90	3Y Std Dev	16,66
3Y R-Squared	92,78	3Y Risk	Basso
3Y Info Ratio	-2,17	5Y Risk	-Med
3Y Tracking Error	5,00	10Y Risk	Basso

Basati su Morningstar US Small Cap Extended NR USD (dove applicabile)

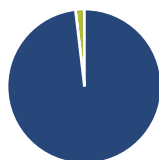
Rend. Cumulati %

	Fondo	Bmk	Cat
3-Mesi	3,22	6,27	5,86
6-Mesi	4,99	9,34	9,77
1-Anno	9,07	30,47	29,42
3-Anni Ann.ti	3,05	13,69	12,12
5-Anni Ann.ti	0,79	5,47	5,04
10-Anni Ann.ti	6,87	9,63	10,43

Rendimenti aggiornati al 30/04/2026

Rendimenti Trimestrali %

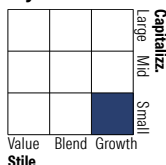
	Q1	Q2	Q3	Q4
2026	2,23	-	-	-
2025	-12,79	-4,36	0,82	-2,07
2024	7,53	-2,37	4,41	3,83
2023	4,58	3,77	-3,06	3,86
2022	-9,37	-7,43	3,57	-2,90

Portafoglio 31/03/2026

Asset Allocation %

- Azioni
- Obbligazioni
- Liquidità
- Altro

Netta

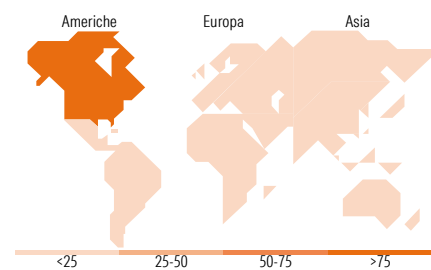
98,13
0,00
1,87
0,00

Style Box Azionaria

Mkt Cap %

Giant	0,00
Large	0,00
Medium	8,25
Small	68,04
Micro	23,71

Capitalizzazione media di mercato

Ave Mkt Cap USD 5.148,96


Titoli principali

Nome	Settore	%
White Mountains Insurance...	🏠	2,20
Littelfuse Inc	📄	1,90
Valmont Industries Inc	⚙️	1,89
Tidewater Inc	🚢	1,79
MKS Inc	📄	1,72
Kirby Corp	⚙️	1,72
Community Financial System Inc	🏠	1,60
Standex International Corp	⚙️	1,58
CNX Resources Corp	🚢	1,55
Prosperity Bancshares Inc	🏠	1,53
% Primi 10 Titoli sul Patrimonio		17,47
Numero Complessivo di Titoli Azionari		108
Numero Complessivo di Titoli Obbligazionari		0

Distribuzione Settoriale %

	Fondo
Ciclico	31,22
🏠 Materie Prime	4,34
🛒 Beni di Consumo Ciclici	7,17
🏦 Finanza	17,51
🏠 Immobiliare	2,20
Sensibile	56,18
📡 Telecomunicazioni	2,09
⚡ Energia	6,79
⚙️ Beni Industriali	31,60
📄 Tecnologia	15,71
Difensivo	12,59
🏠 Beni Difensivi	-
🏥 Salute	6,52
💡 Servizi di Pubblica Utilità	6,07

Ripartizione Geografica %

	Fondo
America	99,53
Stati Uniti	96,83
Canada	2,70
America Latina e Centrale	0,00
Europa	0,47
Regno Unito	0,00
Europa Occidentale - Euro	0,47
Europa Occidentale - Non Euro	0,00
Europa dell'Est	0,00
Africa	0,00
Medio Oriente	0,00
Asia	0,00
Giappone	0,00
Australasia	0,00
Asia - Paesi Sviluppati	0,00
Asia - Emergente	0,00

Anagrafica

Società di Gestione	Neuberger Berman Asset Management Ireland Limited	Patrimonio Classe (Mln)	3,34 USD	Investimento Min. Ingresso	1.000 EUR
		(30/04/2026)		Investimento Min. Successivo	10.000 USD
		Domicilio	IRLANDA	T.E.R.	2,91%
Telefono	-	Valuta del Fondo	USD	Spese correnti	2,95%
Web	-	UCITS	Si	Commissione di incentivo	-
Data di Partenza	16/07/2013	Inc/Acc	Acc		
Nome del Gestore	-	ISIN	IE00B8HXJT91		
Data Inizio Gestione	01/07/2011				
NAV (30/04/2026)	USD 21,79				

Neuberger Berman US Small Cap Fund USD B Accumulating Class

Patrimonio Netto (Mln) 494,86 USD

(31/03/2026)