

# Neuberger Berman US Small Cap Fund AUD B Accumulating class - Hedged

**Categoria Morningstar™**

Azionari Altri Settori

**Benchmark Morningstar**
Not Categorized  
Usato nel Report
**Benchmark Dichiarato**

Russell 2000 NR USD

**Morningstar Rating™**

Senza rating

**Obiettivo d'Investimento Dichiarato**

Conseguire un aumento del capitale attraverso la selezione di investimenti basata sull'analisi dei principali parametri aziendali e dei fattori macroeconomici.

**Rendimenti**

**Misure di Rischio**

3Y Alpha	-	3Y Sharpe Ratio	0,16
3Y Beta	-	3Y Std Dev	21,06
3Y R-Squared	-	3Y Risk	-
3Y Info Ratio	-	5Y Risk	-
3Y Tracking Error	-	10Y Risk	-

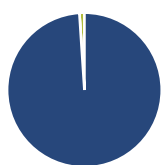
**Rend. Cumulati %**

Periodo	Fondo
3-Mesi	5,76
6-Mesi	12,42
1-Anno	14,26
3-Anni Ann.ti	1,50
5-Anni Ann.ti	-1,81
10-Anni Ann.ti	-

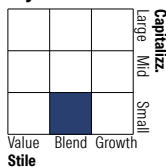
Rendimenti aggiornati al 12/06/2026

**Rendimenti**

Periodo	Q1	Q2	Q3	Q4
<b>Trimestrali %</b>				
2026	4,96	-	-	-
2025	-12,42	-0,17	1,72	-1,71
2024	2,28	-0,46	8,00	-7,63
2023	2,73	2,59	-6,54	8,97
2022	-6,87	-15,87	-3,75	1,59

**Portafoglio 31/05/2026**

**Asset Allocation %**

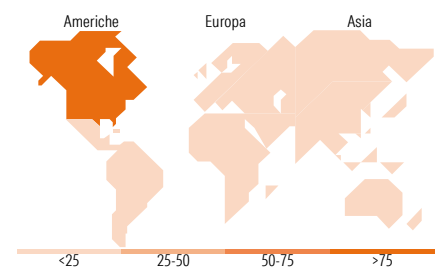
Azioni	98,96
Obbligazioni	0,00
Liquidità	1,04
Altro	0,00

**Style Box Azionaria**

**Mkt Cap %**

Giant	0,00
Large	0,00
Medium	7,58
Small	65,48
Micro	26,94

**Capitalizzazione media di mercato**

Ave Mkt Cap USD 5.284,51


**Titoli principali**

Nome	Settore	%
Valmont Industries Inc	Industria	2,19
Littelfuse Inc	Industria	2,01
White Mountains Insurance...	Assicurazione	1,95
Community Financial System Inc	Finanza	1,80
UMB Financial Corp	Finanza	1,73
MKS Inc	Industria	1,72
Arcosa Inc	Industria	1,63
Prosperity Bancshares Inc	Finanza	1,63
Lattice Semiconductor Corp	Industria	1,61
Kirby Corp	Industria	1,59
% Primi 10 Titoli sul Patrimonio		17,86
Numero Complessivo di Titoli Azionari		102
Numero Complessivo di Titoli Obbligazionari		0

**Distribuzione Settoriale %**

Settore	Fondo
<b>Ciclico</b>	<b>31,33</b>
Materie Prime	5,17
Beni di Consumo Ciclici	5,65
Finanza	18,33
Immobiliare	2,18
<b>Sensibile</b>	<b>53,32</b>
Telecomunicazioni	2,10
Energia	6,72
Beni Industriali	28,66
Tecnologia	15,85
<b>Difensivo</b>	<b>15,34</b>
Beni Difensivi	0,39
Salute	8,56
Servizi di Pubblica Utilità	6,39

**Ripartizione Geografica %**

Regione	Fondo
<b>America</b>	<b>99,23</b>
Stati Uniti	96,44
Canada	2,79
America Latina e Centrale	0,00
<b>Europa</b>	<b>0,77</b>
Regno Unito	0,00
Europa Occidentale - Euro	0,77
Europa Occidentale - Non Euro	0,00
Europa dell'Est	0,00
Africa	0,00
Medio Oriente	0,00
<b>Asia</b>	<b>0,00</b>
Giappone	0,00
Australasia	0,00
Asia - Paesi Sviluppati	0,00
Asia - Emergente	0,00

**Anagrafica**

Società di Gestione	Neuberger Berman Asset Management Ireland Limited	Patrimonio Classe (Mln)	0,24 AUD	Investimento Min. Ingresso	1.000 EUR
		(12/06/2026)		Investimento Min. Successivo	10.000 USD
		Domicilio	IRLANDA	T.E.R.	2,92%
Telefono	-	Valuta del Fondo	AUD	Spese correnti	2,95%
Web	-	UCITS	Si	Commissione di incentivo	-
Data di Partenza	25/10/2019	Inc/Acc	Acc		
Nome del Gestore	-	ISIN	IE00B8HXHQ21		
Data Inizio Gestione	01/07/2011				
NAV (12/06/2026)	AUD 12,44				
Patrimonio Netto (Mln)	485,48 USD				

(31/05/2026)

[See disclosures for more details](#)

© 2026 Morningstar Italia. Tutti i diritti sono riservati. Le informazioni qui contenute: (1) sono proprietà di Morningstar, (2) non possono essere copiate, (3) non costituiscono consiglio di investimento; (4) sono fornite con scopi informativi; (5) sono ritenute attendibili da Morningstar che, pertanto, ne garantisce il maggior grado di accuratezza e completezza possibile, fatto salvo il caso in cui queste Le siano state fornite in modo errato e/o non completo dalle relative società prodotte; (6) sono estratte dai dati del fondo disponibili e riferiti a date temporali diverse. Morningstar non è responsabile per qualunque danno o perdita derivante da qualunque uso delle informazioni e chi visiona tali informazioni sarà responsabile dell'uso che andrà a farne. Non vi è naturalmente garanzia alcuna che i risultati del passato trovino un riscontro nel futuro.