Neuberger Berman High Yield Bond Fund ZAR B (Monthly) Distributing Class

Categoria Morningstar™	Benchmark Morningstar	Benchmark Dichiarato	Morningstar Rating™
Obbligazionari Altro	Not Categorized Usato nel Report	ICE BofA US HY Constnd TR USD	Senza rating

Obiettivo d'Investimento Dichiarato

Il Fondo mira a conseguire un interessante rendimento totale (reddito più apprezzamento del capitale) dal mercato dei titoli a reddito fisso ad alto rendimento.

Rendimenti

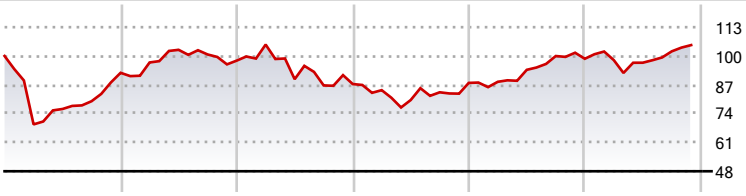

2020	2021	2022	2023	2024	2025-11	
-7,59	5,94	-10,77	0,58	12,38	6,26	● Fondo

Misure di Rischio

3Y Alpha	-	3Y Sharpe Ratio	0,20
3Y Beta	-	3Y Std Dev	11,15
3Y R-Squared	-	3Y Risk	-
3Y Info Ratio	-	5Y Risk	-
3Y Tracking Error	-	10Y Risk	-

Rend. Cumulati %	Fondo
3-Mesi	5,42
6-Mesi	7,70
1-Anno	3,30
3-Anni Ann.ti	6,15
5-Anni Ann.ti	3,39
10-Anni Ann.ti	4,20

Rendimenti aggiornati al 03/12/2025

Rendimenti Trimestrali %	Q1	Q2	Q3	Q4
2025	-0,61	-1,19	5,31	-
2024	0,55	6,13	6,64	-1,25
2023	-3,17	-5,26	4,35	5,07
2022	7,42	-14,87	-3,12	0,73
2021	5,06	5,86	-2,02	-2,77

Portafoglio 31/10/2025

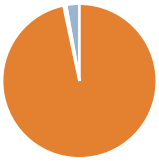

Asset Allocation %	Netta
● Azioni	0,00
● Obbligazioni	96,68
● Liquidità	0,55
● Altro	2,77

Fixed Income Style Box™

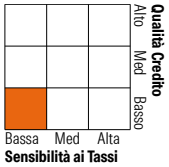

	Fondo
Duration Effettiva	3,25
Maturity effettiva	6,08
Qualità Credito Media	B

Credit Quality %	Fondo	Credit Quality %	Fondo
AAA	1,26	BBB	1,16
AA	0,00	BB	45,19
A	0,00	B	37,24
		Below B	15,11
		Not Rated	0,05

Titoli principali

Nome	Settore	%
Carnival Corporation	—	0,59
Mineral Res 144A	—	0,55
Quikrete Holdings Inc	—	0,54
Mauser Packaging Solutions...	—	0,52
1261229 Bc Ltd.	—	0,51
Madison IAQ LLC	—	0,50
QXO Building Products Inc.	—	0,49
UKG Inc.	—	0,47
Molina Healthcare, Inc.	—	0,47
Antero Midstream Partners LP...	—	0,47
% Primi 10 Titoli sul Patrimonio		5,11
Numero Complessivo di Titoli Azionari		0
Numero Complessivo di Titoli Obbligazionari		525

Fixed Income Sector Weightings %	Fondo
Governativo	0,00
Societario	98,10
Cartolarizzazioni	1,34
Enti Locali	0,00
Liquidità ed equivalenti	0,56
Derivati	0,00

Coupon Range %	Fondo
0 coupon	0,08
Da 0 a 4 cedole	1,56
Da 4 a 6 cedole	17,38
Da 6 a 8 cedole	62,32
Da 8 a 10 cedole	15,46
Da 10 a 12 cedole	1,73
Oltre 12 cedole	1,46

Scadenze %	Fondo
da 1 a 3	8,91
da 3 a 5	32,86
da 5 a 7	35,83
da 7 a 10	18,20
da 10 a 15	2,60
da 15 a 20	0,34
da 20 a 30	0,99
oltre 30	0,26

Anagrafica

Società di Gestione	Neuberger Berman Asset Management Ireland Limited
Telefono	-
Web	-
Data di Partenza	11/06/2013
Nome del Gestore	-
Data Inizio Gestione	31/12/2019
NAV (03/12/2025)	ZAR 49,33
Patrimonio Netto (Mln) (31/10/2025)	2.076,85 USD
Patrimonio Classe (Mln) (03/12/2025)	155,70 ZAR
Domicilio	IRLANDA
Valuta del Fondo	ZAR
UCITS	Si
Inc/Acc	Inc
ISIN	IE00BBGB0S16
Investimento Min. Ingresso	1.000 EUR
Investimento Min. Successivo	10.000 USD
T.E.R.	2,89%
Spese correnti	2,91%
Commissione di incentivo	-

© 2025 Morningstar Italia. Tutti i diritti sono riservati. Le informazioni qui contenute: (1) sono proprietà di Morningstar, (2) non possono essere copiate, (3) non costituiscono consiglio di investimento; (4) sono fornite con scopi informativi; (5) sono ritenute attendibili da Morningstar che, pertanto, ne garantisce il maggior grado di accuratezza e completezza possibile, fatto salvo il caso in cui queste Le siano state fornite in modo errato e/o non completo dalle relative società prodotto; (6) sono estratte dai dati del fondo disponibili e riferiti a date temporali diverse. Morningstar non è responsabile per qualunque danno o perdita derivante da qualunque uso delle informazioni e chi visiona tali informazioni sarà responsabile dell'uso che andrà a farne. Non vi è naturalmente garanzia alcuna che i risultati del passato trovino un riscontro nel futuro.

MORNINGSTAR