

Schroder International Selection Fund Japanese Opportunities A1 Accumulation EUR

Categoria Morningstar™

Hedged

Benchmark Morningstar

Not Categorized
Usato nel Report

Benchmark Dichiarato

TOPIX TR JPY

Morningstar Rating™

Senza rating

Obiettivo d'Investimento Dichiarato

Il fondo mira a generare una crescita del capitale. Almeno due terzi del fondo (liquidità esclusa) saranno investiti in azioni di società giapponesi di grandi dimensioni. Al momento dell'acquisto si ritiene che le società rientrino nel primo 90% del mercato giapponese in termini di capitalizzazione di borsa. Il fondo si concentra su società ad alta capitalizzazione, molte delle quali sono leader mondiali in segmenti chiave dell'industria manifatturiera. Inoltre, vengono privilegiate quelle imprese con ottime prospettive di utili e guidate da management che punta a migliorarne l'efficienza; riteniamo, infatti, che queste società presentino le prospettive migliori nel lungo periodo. Nel complesso, l'elevato livello di conoscenza e...

Rendimenti



Misure di Rischio

3Y Alpha	-	3Y Sharpe Ratio	2,08
3Y Beta	-	3Y Std Dev	9,66
3Y R-Squared	-	3Y Risk	-
3Y Info Ratio	-	5Y Risk	-
3Y Tracking Error	-	10Y Risk	-

Rend. Cumulati %


	Fondo
3-Mesi	22,01
6-Mesi	28,99
1-Anno	51,60
3-Anni Ann.ti	29,23
5-Anni Ann.ti	18,68
10-Anni Ann.ti	12,50

Rendimenti aggiornati al 24/02/2026

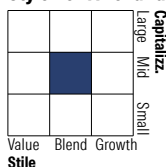
Rendimenti

	Q1	Q2	Q3	Q4
Trimestrali %				
2026	-	-	-	-
2025	-3,56	5,83	13,67	9,07
2024	14,59	6,07	-5,25	4,31
2023	5,67	15,65	5,49	0,47
2022	-1,65	-2,96	1,15	3,51

Portafoglio 31/01/2026



Style Box Azionaria

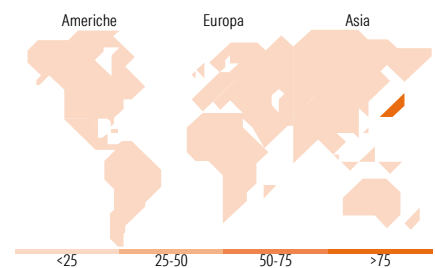


Mkt Cap %

	Fondo
Giant	11,34
Large	20,49
Medium	30,71
Small	35,91
Micro	1,55

Capitalizzazione media di mercato

	Fondo
Ave Mkt Cap JPY	644.619,71



Titoli principali

Nome	Settore	%
Sumitomo Mitsui Financial...		4,62
T&D Holdings Inc		3,83
C. Uyemura & Co Ltd		3,59
ORIX Corp		2,85
Shikoku Kasei Holdings Corp		2,43
ITOCHU Corp		2,28
Suzuki Motor Corp		2,16
Yokohama Rubber Co Ltd		2,15
Starts Corp Inc		2,01
Fukuoka Financial Group Inc		1,85
% Primi 10 Titoli sul Patrimonio		27,76
Numero Complessivo di Titoli Azionari		103
Numero Complessivo di Titoli Obbligazionari		0

Distribuzione Settoriale %

	Fondo
Ciclico	51,55
Materie Prime	13,32
Beni di Consumo Ciclici	17,97
Finanza	16,64
Immobiliare	3,63
Sensibile	43,46
Telecomunicazioni	3,29
Energia	0,39
Beni Industriali	27,55
Tecnologia	12,24
Difensivo	4,98
Beni Difensivi	2,39
Salute	2,60
Servizi di Pubblica Utilità	-

Ripartizione Geografica %

	Fondo
America	0,00
Stati Uniti	0,00
Canada	0,00
America Latina e Centrale	0,00
Europa	0,00
Regno Unito	0,00
Europa Occidentale - Euro	0,00
Europa Occidentale - Non Euro	0,00
Europa dell'Est	0,00
Africa	0,00
Medio Oriente	0,00
Asia	100,00
Giappone	100,00
Australasia	0,00
Asia - Paesi Sviluppati	0,00
Asia - Emergente	0,00

Anagrafica

Società di Gestione	Schroder Investment Management (Europe) S.A.	Patrimonio Classe (Mln)	824,05 JPY	Investimento Min. Ingresso	1.000 EUR
Telefono	+352 341 342 202	(24/02/2026)		Investimento Min. Successivo	1.000 EUR
Web	www.schroders.com	Domicilio	LUSSEMBURGO	T.E.R.	2,37%
Data di Partenza	26/06/2013	Valuta del Fondo	EUR	Spese correnti	2,37%
Nome del Gestore	Ken Maeda	UCITS	Si	Commissione di incentivo	0,00%
Data Inizio Gestione	01/12/2007	Inc/Acc	Acc		
		ISIN	LU0943301738		

Schroder International Selection Fund Japanese Opportunities A1 Accumulation EUR

NAV (24/02/2026)
Hedged
a 100,000 (Mln)
(31/01/2026)

EUR 41,26
61.990,58 JPY