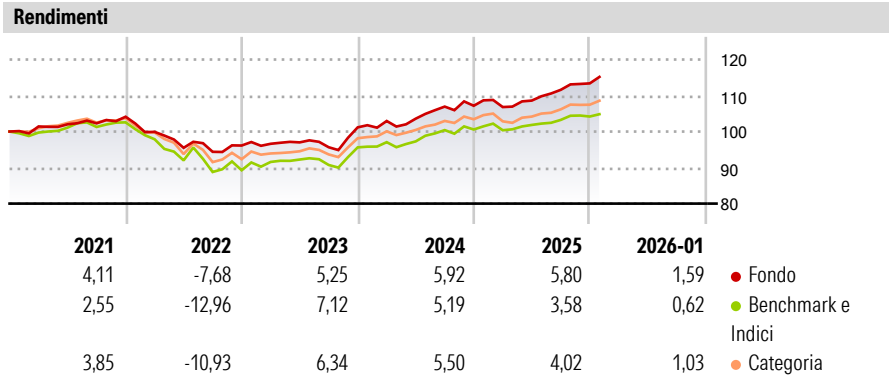


DWS CIO View Defensiv LC

Categoria Morningstar™	Benchmark Morningstar	Benchmark Dichiarato	Morningstar Rating™
Bilanciati Prudenti EUR - Globali	Morningstar Euro Cautious Global Target	N/A	★★★★
	Allocation NR EUR		
	Usato nel Report		

Obiettivo d'Investimento Dichiarato
N/A

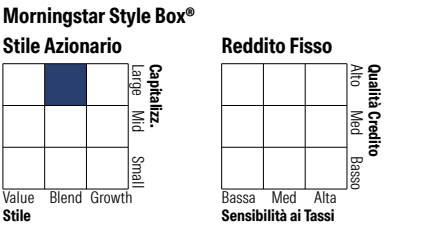
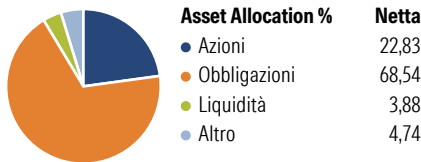


Misure di Rischio			
3Y Alpha	1,10	3Y Sharpe Ratio	0,67
3Y Beta	1,03	3Y Std Dev	4,26
3Y R-Squared	88,46	3Y Risk	Med
3Y Info Ratio	0,82	5Y Risk	-Med
3Y Tracking Error	1,45	10Y Risk	-Med
Basati su Morningstar Euro Cautious Global Target Allocation NR EUR (dove applicabile)			

Rend. Cumulati %	Fondo	Bmk	Cat	Rendimenti Trimestrali %	Q1	Q2	Q3	Q4
3-Mesi	2,35	1,01	1,89	2026	-	-	-	-
6-Mesi	4,90	2,92	4,27	2025	-0,34	1,69	2,74	1,60
1-Anno	5,90	3,26	3,93	2024	1,75	0,63	3,23	0,21
3-Anni Ann.ti	5,83	4,90	5,35	2023	0,51	0,40	-1,38	5,77
5-Anni Ann.ti	2,67	1,01	1,80	2022	-4,03	-4,44	-1,16	1,85
10-Anni Ann.ti	2,60	2,24	2,45					

Rendimenti aggiornati al 10/02/2026

Portafoglio 31/12/2025



Titoli principali		
Nome	Settore	%
Xtrackers EUR Corp Bd SRI...	—	5,53
Xtrackers IE Physical Gold ETC	—	3,74
United States Treasury Notes...	—	2,33
iShares \$ Asia Invm Grd Corp...	—	1,90
DWS Invest ESG Eurp...	—	1,58
DWS Invest ESG Euro...	—	1,49
Italy (Republic Of) 0.6%	—	1,37
Deutsche Managed Euro Z EUR...	—	1,34
Spain (Kingdom of) 3.15%	—	1,33
Italy (Republic Of) 4.1%	—	1,05
% Primi 10 Titoli sul Patrimonio		21,66
Numero Complessivo di Titoli Azionari		228
Numero Complessivo di Titoli Obbligazionari		272

Distribuzione Settoriale %	Fondo
Ciclico	31,86
Sensibile	47,24
Defensivo	20,89
Fixed Income Sector Weightings %	
Governativo	42,14
Societario	46,49
Cartolarizzazioni	6,04
Enti Locali	0,00
Liquidità ed equivalenti	-39,82
Derivati	45,15

Ripartizione Geografica %	Fondo
America	68,70
Stati Uniti	65,95
Canada	2,60
America Latina e Centrale	0,16
Europa	21,72
Regno Unito	3,33
Europa Occidentale - Euro	13,05
Europa Occidentale - Non Euro	5,30
Europa dell'Est	0,00
Africa	0,00
Medio Oriente	0,04
Asia	9,58
Giappone	6,93
Australasia	0,85
Asia - Paesi Sviluppati	1,13
Asia - Emergente	0,67

Anagrafica

Società di Gestione	DWS Investment GmbH	Patrimonio Classe (Mln)	491,12 EUR	Investimento Min. Ingresso	-
Telefono	-	(10/02/2026)		Investimento Min. Successivo	-
Web	www.dws.de	Domicilio	GERMANIA	T.E.R.	1,13%
Data di Partenza	21/06/2013	Valuta del Fondo	EUR	Spese correnti	1,02%
Nome del Gestore	Maximilian Scheufler	UCITS	Si	Commissione di incentivo	-
	Johannes Prix	Inc/Acc	Acc		
	Michael Ficht	ISIN	DE000DWS1UR7		
Data Inizio Gestione	01/03/2024				
NAV (10/02/2026)	EUR 137,55				

DWS CIO View Defensiv LC

Patrimonio Netto (Mln)	484,50 EUR
(31/12/2025)	