

# Neuberger Berman Emerging Market Debt - Local Currency Fund USD A

**Categoria Morningstar™**  
**Accumulating Class**

Locale

**Benchmark Morningstar**

Morningstar Emerging Markets

Government Bond Local Currency GR USD

Usato nel Report

**Benchmark Dichiarato**

JPM GBI-EM Global Diversified TR EUR

**Morningstar Rating™**

★★

## Obiettivo d'Investimento Dichiarato

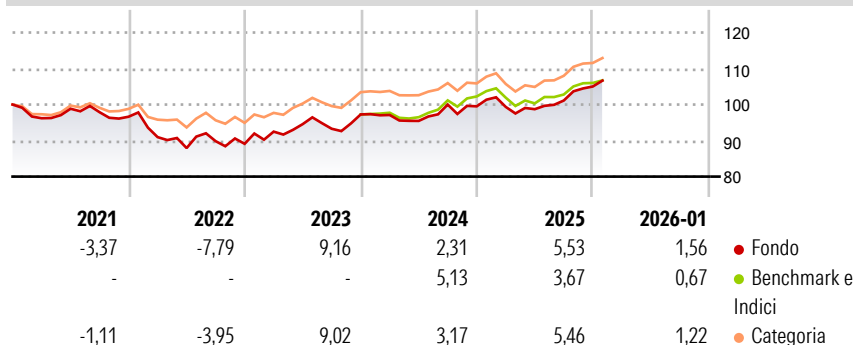
Il Fondo mira ad aumentare il valore delle sue azioni attraverso una combinazione di crescita e reddito derivante da investimenti denominati in valuta locale in obbligazioni sovrane e societarie (titoli di debito) emesse in paesi dei mercati emergenti. Gli investimenti possono essere effettuati in titoli di debito di tipo investment grade, ad alto rendimento o privi di rating. L'investment grade si riferisce agli emittenti sovrani e societari con un rating creditizio più elevato. Le obbligazioni ad alto rendimento hanno un rating creditizio inferiore in quanto comportano un rischio maggiore di mancato rimborso e di norma presentano un reddito maggiore allo scopo di renderle allettanti per gli investitori.

## Misure di Rischio

3Y Alpha	-0,37	3Y Sharpe Ratio	0,40
3Y Beta	1,21	3Y Std Dev	5,38
3Y R-Squared	97,38	3Y Risk	+Med
3Y Info Ratio	0,08	5Y Risk	+Med
3Y Tracking Error	2,19	10Y Risk	+Med

Basati su Morningstar Emerging Markets Government Bond Local Currency GR USD (dove applicabile)


## Rendimenti



Rend. Cumulati %	Fondo	Bmk	Cat	Rendimenti Trimestrali %	Q1	Q2	Q3	Q4
3-Mesi	3,91	2,46	3,09	2026	-	-	-	-
6-Mesi	7,85	5,39	6,96	2025	-0,16	-0,64	2,43	3,86
1-Anno	5,85	3,24	5,43	2024	-0,16	-1,70	4,75	-0,48
3-Anni Ann.ti	5,68	5,17	6,05	2023	3,79	2,25	-1,35	4,27
5-Anni Ann.ti	1,48	2,41	2,74	2022	-5,86	-3,34	2,17	-0,81
10-Anni Ann.ti	2,56	3,94	3,61					

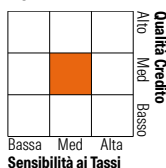
Rendimenti aggiornati al 11/02/2026

## Portafoglio 31/12/2025



## Fixed Income Style

Box™



Sensibilità ai Tassi

Fondo

Duration Effettiva 5,98

Maturità effettiva 9,02

Qualità Credito Media BB







## Credit Quality %

Fond	Credit Quality %	Fond
0	0	0
AAA	9,51	BBB 41,88
AA	3,66	BB 17,32
A	18,36	B 5,70
		Below B 0,53
		Not Rated 3,03

## Titoli principali

Nome	Settore	%
Mexico (United Mexican States)	—	3,70
Poland (Republic of)	—	2,45
Egypt (Arab Republic of)	—	2,15
Turkey (Republic of)	—	2,10
South Africa (Republic of)	—	2,03
South Africa (Republic of)	—	2,02
Mexico (United Mexican States)	—	1,76
Poland (Republic of)	—	1,75
India (Republic of)	—	1,66
Peru (Republic Of)	—	1,54
% Primi 10 Titoli sul Patrimonio		21,15
Numero Complessivo di Titoli Azionari		0
Numero Complessivo di Titoli Obbligazionari		250

## Fixed Income Sector Weightings %

 Governativo	91,73
 Societario	4,22
 Cartolarizzazioni	0,00
 Enti Locali	0,00
 Liquidità ed equivalenti	3,67
 Derivati	0,38

Coupon Range %	Fondo
0 coupon	0,59
Da 0 a 4 cedole	17,27
Da 4 a 6 cedole	15,90
Da 6 a 8 cedole	34,94
Da 8 a 10 cedole	14,41
Da 10 a 12 cedole	2,32
Oltre 12 cedole	14,57

## Scadenze %

Fondo
da 1 a 3 11,82
da 3 a 5 15,12
da 5 a 7 17,24
da 7 a 10 23,38
da 10 a 15 16,43
da 15 a 20 10,60
da 20 a 30 4,96
oltre 30 0,00

## Anagrafica

Società di Gestione	Neuberger Berman Asset Management Ireland Limited	Patrimonio Classe (Mln)	16,60 USD	Investimento Min. Ingresso	1.000 EUR
Telefono	-	(11/02/2026)		Investimento Min. Successivo	-
Web	-	Domicilio	IRLANDA	T.E.R.	1,64%
Data di Partenza	28/06/2013	Valuta del Fondo	USD	Spese correnti	1,67%
Nome del Gestore	Raoul Luttik	UCITS	Si	Commissione di incentivo	-
Data Inizio Gestione	28/06/2013	Inc/Acc	Acc		
NAV (11/02/2026)	USD 10,50	ISIN	IE00B99K7H95		

# Neuberger Berman Emerging Market Debt - Local Currency Fund USD A

Patrimonio Netto (Mln) 1.002,63 USD

## Accumulating Class