

iShares Japan Index Fund (IE) Flexible Acc EUR

Categoria Morningstar™

Azionari Giappone Large Cap

Benchmark Morningstar

Morningstar Japan Target Market Exposure

NR JPY

Usato nel Report

Benchmark Dichiarato

MSCI Japan NR EUR

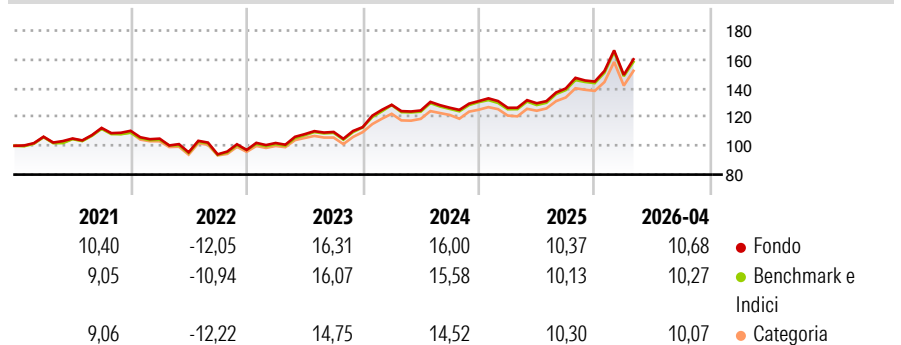
Morningstar Rating™

★★★★

Obiettivo d'Investimento Dichiarato

Il Fondo mira a conseguire un rendimento sull'investimento mediante una combinazione di crescita del capitale e reddito sulle attività del Fondo, che rispecchi il rendimento del mercato azionario in Giappone.

Rendimenti



Misure di Rischio

3Y Alpha	-0,03	3Y Sharpe Ratio	1,02
3Y Beta	1,01	3Y Std Dev	13,23
3Y R-Squared	99,62	3Y Risk	Med
3Y Info Ratio	0,19	5Y Risk	+Med
3Y Tracking Error	0,89	10Y Risk	Med

Basati su Morningstar Japan Target Market Exposure NR JPY (dove applicabile)

Rend. Cumulati %

	Fondo	Bmk	Cat
3-Mesi	5,33	3,16	5,30
6-Mesi	8,76	8,72	8,92
1-Anno	26,61	26,13	26,23
3-Anni Ann.ti	16,69	15,41	15,42
5-Anni Ann.ti	9,38	9,20	8,75
10-Anni Ann.ti	8,77	8,95	8,91

Rendimenti

	Q1	Q2	Q3	Q4
2026	3,20	-	-	-
2025	-3,54	2,49	7,94	3,42
2024	13,73	-3,07	1,54	3,63
2023	4,99	6,01	1,42	3,05
2022	-4,92	-9,07	-1,46	3,24

Rendimenti aggiornati al 30/04/2026

Portafoglio 31/03/2026



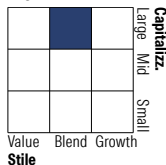
Asset Allocation %

- Azioni
- Obbligazioni
- Liquidità
- Altro

Netta

99,87
0,00
0,13
0,00

Style Box Azionaria

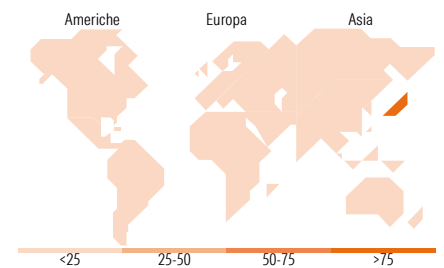


Mkt Cap %

Giant	55,55
Large	40,19
Medium	4,26
Small	0,00
Micro	0,00

Capitalizzazione media di mercato

Ave Mkt Cap USD 47.694,15



Titoli principali

Nome	Settore	%
Toyota Motor Corp	Automobili	4,10
Mitsubishi UFJ Financial...	Banca	4,01
Hitachi Ltd	Macchine	2,80
Sony Group Corp	Macchine	2,70
Sumitomo Mitsui Financial...	Banca	2,51
Mitsubishi Corp	Macchine	2,34
Tokyo Electron Ltd	Macchine	2,28
Advantest Corp	Macchine	2,13
Mizuho Financial Group Inc	Banca	2,07
Mitsui & Co Ltd	Banca	2,01
% Primi 10 Titoli sul Patrimonio		26,93
Numero Complessivo di Titoli Azionari		178
Numero Complessivo di Titoli Obbligazionari		0

Distribuzione Settoriale %

	Fondo
Ciclico	36,16
Materie Prime	3,01
Beni di Consumo Ciclici	12,99
Finanza	17,74
Immobiliare	2,41
Sensibile	51,73
Telecomunicazioni	7,76
Energia	1,27
Beni Industriali	26,09
Tecnologia	16,62
Difensivo	12,11
Beni Difensivi	3,96
Salute	6,92
Servizi di Pubblica Utilità	1,23

Ripartizione Geografica %

	Fondo
America	0,00
Stati Uniti	0,00
Canada	0,00
America Latina e Centrale	0,00
Europa	0,00
Regno Unito	0,00
Europa Occidentale - Euro	0,00
Europa Occidentale - Non Euro	0,00
Europa dell'Est	0,00
Africa	0,00
Medio Oriente	0,00
Asia	100,00
Giappone	100,00
Australasia	0,00
Asia - Paesi Sviluppati	0,00
Asia - Emergente	0,00

Anagrafica

Società di Gestione	BlackRock Asset Management Ireland Ltd	Patrimonio Classe (Mln)	54,77 EUR	Investimento Min. Ingresso	1 EUR
Telefono	-	(30/04/2026)		Investimento Min. Successivo	10.000 EUR
Web	www.blackrock.com	Domicilio	IRLANDA	T.E.R.	0,02%
Data di Partenza	18/06/2013	Valuta del Fondo	EUR	Spese correnti	0,02%
Nome del Gestore	-	UCITS	Si	Commissione di incentivo	-
Data Inizio Gestione	01/05/2006	Inc/Acc	Acc		
NAV (30/04/2026)	EUR 30,54	ISIN	IE00B8J31C42		

iShares Japan Index Fund (IE) Flexible Acc EUR

Patrimonio Netto (Mln) 2.072,06 USD

(31/03/2026)