

# iShares Pacific Index Fund (IE) Flexible Acc EUR

## Categoria Morningstar™

Aktion Pazifik ohne Japan

## Benchmark Morningstar

Morningstar Developed Asia Pacific ex-Japan Target Market Exposure NR USD  
Usato nel Report

## Benchmark Dichiarato

MSCI Pacific Ex Japan NR USD

## Morningstar Rating™

★★★★★

### Obiettivo d'Investimento Dichiarato

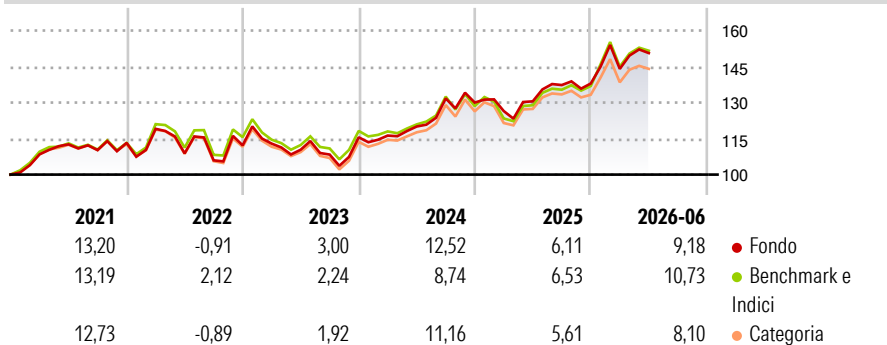
Il Fondo mira a conseguire un rendimento sull'investimento mediante una combinazione di crescita del capitale e reddito sulle attività del Fondo, che rifletta il rendimento dei mercati azionari in Australia, Hong Kong, Nuova Zelanda e Singapore. Il Fondo investe nei titoli di partecipazione (per esempio i titoli azionari) quotati e negoziati sui mercati regolamentati di Australia, Hong Kong, Nuova Zelanda e Singapore. Il rendimento del Fondo sarà raffrontato al rendimento di un indice inizialmente rappresentato dall'Indice MSCI Pacific ex-Japan con dividendi netti, ovvero l'indice di riferimento del Fondo.

### Misure di Rischio

3Y Alpha	0,67	3Y Sharpe Ratio	0,70
3Y Beta	0,96	3Y Std Dev	11,69
3Y R-Squared	97,29	3Y Risk	Basso
3Y Info Ratio	0,17	5Y Risk	-Med
3Y Tracking Error	2,47	10Y Risk	+Med

Basati su Morningstar Developed Asia Pacific ex-Japan Target Market Exposure NR USD (dove applicabile)


### Rendimenti



Rend. Cumulati %	Fondo	Bmk	Cat	Rendimenti Trimestrali %	Q1	Q2	Q3	Q4
3-Mesi	2,77	3,84	3,81	2026	4,42	4,56	-	-
6-Mesi	8,95	11,30	9,20	2025	-2,72	3,20	5,20	0,48
1-Anno	14,95	17,97	15,24	2024	0,62	3,25	9,76	-1,32
3-Anni Ann.ti	10,93	10,56	10,34	2023	0,66	-2,25	-1,84	6,65
5-Anni Ann.ti	6,08	6,37	5,93	2022	5,18	-8,61	-2,65	5,88
10-Anni Ann.ti	7,52	7,87	7,64					

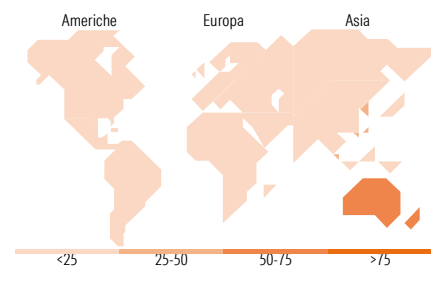
Rendimenti aggiornati al 02/07/2026

### Portafoglio 31/05/2026



Style Box Azionaria	Mkt Cap %	Fondo
Capitaliz. Large	Giant	58,15
Capitaliz. Mid	Large	37,96
Capitaliz. Small	Medium	3,89
Stile Value	Small	0,00
Stile Blend	Micro	0,00
Stile Growth		

**Capitalizzazione media di mercato**  
Ave Mkt Cap USD 54.757,03



Titoli principali	Settore	%
BHP Group Ltd	Industria	10,07
Commonwealth Bank of Australia	Banca	8,78
AIA Group Ltd	Assicurazione	4,88
DBS Group Holdings Ltd	Banca	4,49
Westpac Banking Corp	Banca	3,91
National Australia Bank Ltd	Banca	3,64
ANZ Group Holdings Ltd	Banca	3,37
Wesfarmers Ltd	Retail	2,88
Macquarie Group Ltd	Banca	2,75
Oversea-Chinese Banking Corp...	Banca	2,66
% Primi 10 Titoli sul Patrimonio		47,43
Numero Complessivo di Titoli Azionari		93
Numero Complessivo di Titoli Obbligazionari		0

Distribuzione Settoriale %	Fondo
<b>Ciclico</b>	<b>75,49</b>
Materie Prime	17,03
Beni di Consumo Ciclici	6,25
Finanza	44,79
Immobiliare	7,42
<b>Sensibile</b>	<b>14,75</b>
Telecomunicazioni	2,57
Energia	2,67
Beni Industriali	8,50
Tecnologia	1,01
<b>Difensivo</b>	<b>9,76</b>
Beni Difensivi	2,92
Salute	3,33
Servizi di Pubblica Utilità	3,52

Ripartizione Geografica %	Fondo
<b>America</b>	<b>0,00</b>
Stati Uniti	0,00
Canada	0,00
America Latina e Centrale	0,00
<b>Europa</b>	<b>1,03</b>
Regno Unito	0,70
Europa Occidentale - Euro	0,33
Europa Occidentale - Non Euro	0,00
Europa dell'Est	0,00
Africa	0,00
Medio Oriente	0,00
<b>Asia</b>	<b>98,97</b>
Giappone	0,00
Australasia	66,13
Asia - Paesi Sviluppati	31,44
Asia - Emergente	1,41

### Anagrafica

Società di Gestione	BlackRock Asset Management Ireland Ltd	Patrimonio Classe (Mln)	11,42 EUR	Investimento Min. Ingresso	1.000.000 EUR
Telefono	-	(02/07/2026)		Investimento Min. Successivo	10.000 EUR
Web	www.blackrock.com	Domicilio	IRLANDA	T.E.R.	0,04%
Data di Partenza	18/06/2013	Valuta del Fondo	EUR	Spese correnti	0,04%
Nome del Gestore	-	UCITS	Si	Commissione di incentivo	-
Data Inizio Gestione	01/05/2006	Inc/Acc	Acc		
NAV (02/07/2026)	EUR 24,90	ISIN	IE00B8J31D58		

See disclosures for more details

© 2026 Morningstar Italia. Tutti i diritti sono riservati. Le informazioni qui contenute: (1) sono proprietà di Morningstar, (2) non possono essere copiate, (3) non costituiscono consiglio di investimento; (4) sono fornite con scopi informativi; (5) sono ritenute attendibili da Morningstar che, pertanto, ne garantisce il maggior grado di accuratezza e completezza possibile, fatto salvo il caso in cui queste Le siano state fornite in modo errato e/o non completo dalle relative società produttrici; (6) sono estratte dai dati del fondo disponibili e riferiti a date temporali diverse. Morningstar non è responsabile per qualunque danno o perdita derivante da qualunque uso delle informazioni e chi visiona tali informazioni sarà responsabile dell'uso che andrà a farne. Non vi è naturalmente garanzia alcuna che i risultati del passato trovino un riscontro nel futuro.

# iShares Pacific Index Fund (IE) Flexible Acc EUR

Patrimonio Netto (Mln) 822,48 USD

(31/05/2026)