

Neuberger Berman High Yield Bond Fund CAD A (Monthly) Distributing Class

Categoria Morningstar™

Obbligazionari Altro

Benchmark Morningstar
Not Categorized
Usato nel Report
Benchmark Dichiarato

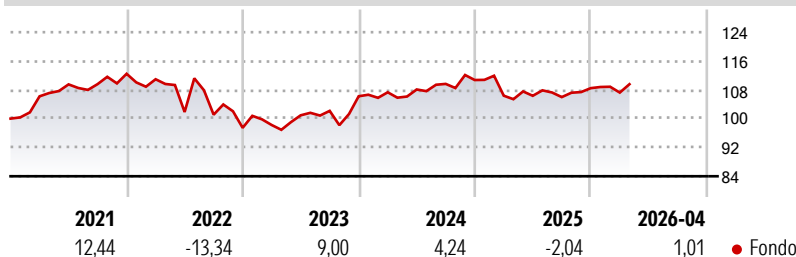
ICE BofA US HY Constnd TR USD

Morningstar Rating™

Senza rating

Obiettivo d'Investimento Dichiarato

Il Fondo mira a conseguire un interessante rendimento totale (reddito più apprezzamento del capitale) dal mercato dei titoli a reddito fisso ad alto rendimento.

Rendimenti

Misure di Rischio

3Y Alpha	-	3Y Sharpe Ratio	0,21
3Y Beta	-	3Y Std Dev	6,55
3Y R-Squared	-	3Y Risk	-
3Y Info Ratio	-	5Y Risk	-
3Y Tracking Error	-	10Y Risk	-

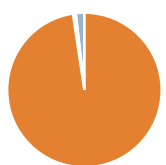
Rend. Cumulati %

Periodo	Fondo
3-Mesi	0,02
6-Mesi	2,22
1-Anno	2,67
3-Anni Ann.ti	3,45
5-Anni Ann.ti	0,18
10-Anni Ann.ti	2,37

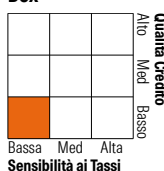
Rendimenti aggiornati al 11/05/2026

Rendimenti

Periodo	Q1	Q2	Q3	Q4
2026	-1,13	-	-	-
2025	-3,93	-0,03	-0,33	2,34
2024	1,02	0,73	1,44	0,98
2023	0,81	2,73	1,22	3,98
2022	-1,34	-8,20	-0,73	-3,60

Portafoglio 31/03/2026


Asset Allocation %	Netta
● Azioni	0,00
● Obbligazioni	97,63
● Liquidità	0,55
● Altro	1,82

Fixed Income Style
Box™


Stile	Fondo
Duration Effettiva	3,47
Maturità effettiva	5,89
Qualità Credito Media	B

Credit Quality %	Fond	Credit Quality %	Fond
AAA	1,33	BBB	1,53
AA	0,00	BB	53,54
A	0,00	B	32,17
		Below B	11,38
		Not Rated	0,05

Titoli principali

Nome	Settore	%
Carnival Corporation	—	0,85
1261229 Bc Ltd.	—	0,71
TransDigm, Inc.	—	0,60
Black Pearl Compute LLC	—	0,60
Tenet Healthcare Corporation	—	0,58
Madison IAQ LLC	—	0,55
Mauser Packaging Solutions...	—	0,53
SV RNO Property Owner 1 LLC	—	0,53
Antero Midstream Partners LP...	—	0,52
Wand Newco 3 Inc	—	0,51
% Primi 10 Titoli sul Patrimonio		5,97
Numero Complessivo di Titoli Azionari		0
Numero Complessivo di Titoli Obbligazionari		523

Fixed Income Sector Weightings %

Settore	Fondo
🏠 Governativo	0,00
⚙️ Societario	99,44
🏠 Cartolarizzazioni	0,00
🏠 Enti Locali	0,00
🏠 Liquidità ed equivalenti	0,56
🏠 Derivati	0,00

Coupon Range %	Fondo
0 coupon	0,00
Da 0 a 4 cedole	1,57
Da 4 a 6 cedole	21,89
Da 6 a 8 cedole	60,36
Da 8 a 10 cedole	13,17
Da 10 a 12 cedole	1,61
Oltre 12 cedole	1,39

Scadenze %

Scadenza	Fondo
da 1 a 3	9,95
da 3 a 5	33,09
da 5 a 7	33,17
da 7 a 10	21,07
da 10 a 15	0,62
da 15 a 20	0,43
da 20 a 30	1,32
oltre 30	0,19

Anagrafica

Società di Gestione	Neuberger Berman Asset Management Ireland Limited	Patrimonio Classe (Mln)	2,41 CAD	Investimento Min. Ingresso	1.000 EUR
		(11/05/2026)		Investimento Min. Successivo	-
		Domicilio	IRLANDA	T.E.R.	1,30%
Telefono	-	Valuta del Fondo	CAD	Spese correnti	1,31%
Web	-	UCITS	Si	Commissione di incentivo	-
Data di Partenza	23/07/2013	Inc/Acc	Inc		
Nome del Gestore	-	ISIN	IE00B8HXG658		
Data Inizio Gestione	31/12/2019				
NAV (11/05/2026)	CAD 6,26				
Patrimonio Netto (Mln)	1.845,41 USD				

(31/03/2026)