

# JPMorgan Funds - Europe Equity Fund C (dist) - EUR

## Categoria Morningstar™

Azionari Europa Large Cap Blend

## Benchmark Morningstar

Morningstar Developed Europe Target

Market Exposure NR EUR

Usato nel Report

## Benchmark Dichiarato

MSCI Europe NR EUR

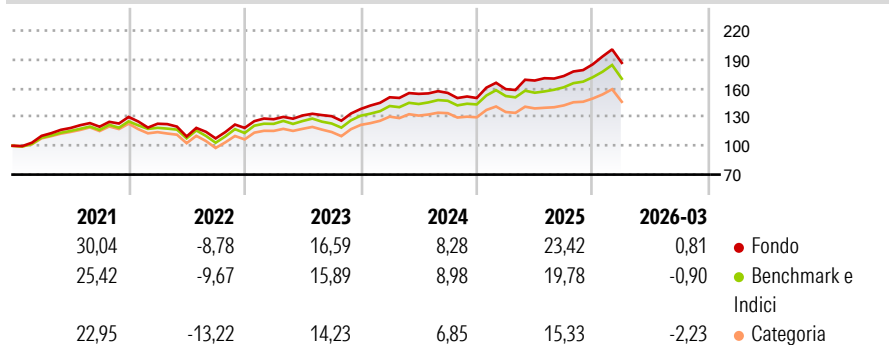
## Morningstar Rating™

★★★★★

### Obiettivo d'Investimento Dichiarato

Mira ad offrire una crescita del capitale nel lungo termine investendo primariamente in titoli azionari europei.

### Rendimenti



### Misure di Rischio

3Y Alpha	2,02	3Y Sharpe Ratio	0,98
3Y Beta	0,98	3Y Std Dev	10,48
3Y R-Squared	94,65	3Y Risk	Med
3Y Info Ratio	0,83	5Y Risk	Med
3Y Tracking Error	2,44	10Y Risk	+Med

Basati su Morningstar Developed Europe Target Market Exposure NR EUR (dove applicabile)

### Rend. Cumulati %

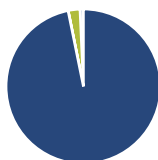
	Fondo	Bmk	Cat
3-Mesi	0,86	0,72	-0,72
6-Mesi	6,84	6,10	3,18
1-Anno	17,92	13,87	10,02
3-Anni Ann.ti	13,79	12,27	9,55
5-Anni Ann.ti	11,19	9,76	7,34
10-Anni Ann.ti	9,80	8,90	7,17

Rendimenti aggiornati al 02/04/2026

### Rendimenti Trimestrali %

	Q1	Q2	Q3	Q4
2026	0,81	-	-	-
2025	6,16	5,64	2,78	7,07
2024	8,84	2,36	0,63	-3,41
2023	7,61	3,08	-0,58	5,72
2022	-5,44	-10,82	-1,80	10,16

### Portafoglio 28/02/2026



#### Asset Allocation %

- Azioni
- Obbligazioni
- Liquidità
- Altro

#### Netta

96,82  
0,03  
2,45  
0,71

#### Style Box Azionaria

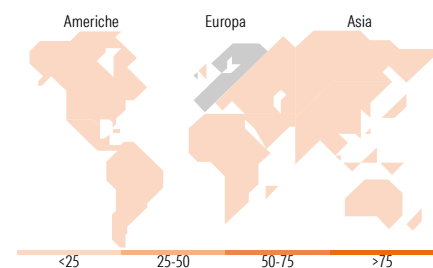


#### Mkt Cap %

Fondo	50,72
Giant	31,07
Large	15,31
Medium	2,91
Small	0,00
Micro	0,00

#### Capitalizzazione media di mercato

Ave Mkt Cap EUR	60.010,57
-----------------	-----------



### Titoli principali

Nome	Settore	%
ASML Holding NV	🏭	4,38
Roche Holding AG	🏥	3,03
Novartis AG Registered Shares	🏥	3,00
AstraZeneca PLC	🏥	2,66
Siemens AG	⚙️	2,13
Shell PLC	🛢️	1,85
Banco Santander SA	🏦	1,78
Siemens Energy AG Ordinary...	⚙️	1,77
Rolls-Royce Holdings PLC	⚙️	1,76
ABB Ltd	⚙️	1,74
% Primi 10 Titoli sul Patrimonio		24,12
Numero Complessivo di Titoli Azionari		128
Numero Complessivo di Titoli Obbligazionari		0

### Distribuzione Settoriale %

	Fondo
<b>Ciclico</b>	<b>34,51</b>
Materie Prime	5,61
Beni di Consumo Ciclici	6,01
Finanza	22,90
Immobiliare	-
<b>Sensibile</b>	<b>37,90</b>
Telecomunicazioni	3,14
Energia	4,81
Beni Industriali	22,94
Tecnologia	7,01
<b>Difensivo</b>	<b>27,58</b>
Beni Difensivi	6,87
Salute	14,59
Servizi di Pubblica Utilità	6,12

### Ripartizione Geografica %

	Fondo
<b>America</b>	<b>2,96</b>
Stati Uniti	2,28
Canada	0,00
America Latina e Centrale	0,68
<b>Europa</b>	<b>97,04</b>
Regno Unito	22,18
Europa Occidentale - Euro	56,44
Europa Occidentale - Non Euro	18,42
Europa dell'Est	0,00
Africa	0,00
Medio Oriente	0,00
<b>Asia</b>	<b>0,00</b>
Giappone	0,00
Australasia	0,00
Asia - Paesi Sviluppati	0,00
Asia - Emergente	0,00

### Anagrafica

Società di Gestione	JPMorgan Asset Management (Europe) S.à r.l.	Patrimonio Classe (Mln)	13,13 EUR	Investimento Min. Ingresso	10.000.000 EUR
Telefono	+352 34 101	Domicilio	LUSSEMBURGO	Investimento Min. Successivo	1.000 EUR
Web	http://www.jpmorganassetmanagement.com	Valuta del Fondo	EUR	T.E.R.	0,70%
Data di Partenza	24/07/2013	UCITS	Si	Spese correnti	0,71%
Nome del Gestore	Alexander Fitzalan Howard	Inc/Acc	Inc	Commissione di incentivo	-
		ISIN	LU0847327615		

# JPMorgan Funds - Europe Equity Fund C (dist) - EUR

---

Data Inizio Gestione	01/07/2012
NAV (02/04/2026)	EUR 227,82
Patrimonio Netto (Mln) (28/02/2026)	1.985,21 EUR