

Ninety One Global Strategy Fund - Global Managed Income Fund C Inc-2 USD

Categoria Morningstar™

Bilanciati Prudenti USD

Benchmark Morningstar

Morningstar EAA USD Cau Target

Allocation NR USD

Usato nel Report

Benchmark Dichiarato

Not Benchmarked

Morningstar Rating™

★★

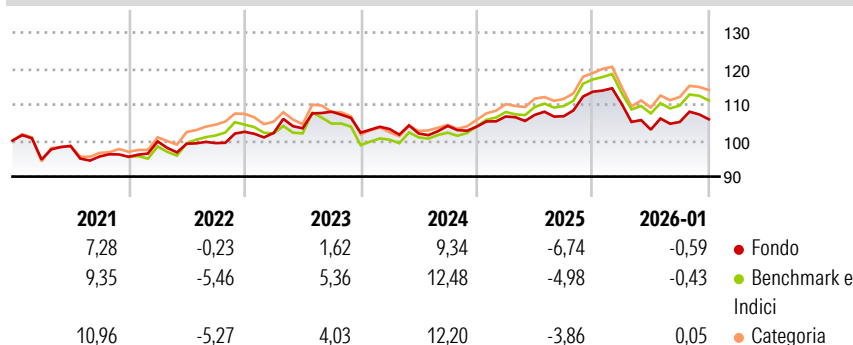
Obiettivo d'Investimento Dichiarato

Il Fondo cerca di generare reddito con l'opportunità di accrescere il valore dell'investimento a lungo termine. Il Fondo investe in tutto il mondo in obbligazioni (contratti che prevedono il rimborso del denaro preso in prestito, di norma con il pagamento di interessi a scadenze fisse), azioni di società e relativi derivati (contratti finanziari il cui valore è legato al prezzo di un'attività sottostante). Di norma il Fondo investirà non oltre il 50% del suo valore nelle azioni di società. Le obbligazioni detenute possono avere una durata variabile ed essere emesse da società, istituzioni o governi.

Misure di Rischio


3Y Alpha	-2,42	3Y Sharpe Ratio	-0,34
3Y Beta	0,79	3Y Std Dev	6,10
3Y R-Squared	91,97	3Y Risk	-Med
3Y Info Ratio	-2,10	5Y Risk	-Med
3Y Tracking Error	1,38	10Y Risk	-Med

Basati su Morningstar EAA USD Cau Target Allocation NR USD (dove applicabile)

Rendimenti


Rend. Cumulati %	Fondo	Bmk	Cat	Rendimenti Trimestrali %	Q1	Q2	Q3	Q4
3-Mesi	-1,86	-1,33	-0,05	2026	-	-	-	-
6-Mesi	0,67	1,82	3,88	2025	-3,00	-6,45	2,07	0,70
1-Anno	-7,56	-5,92	-3,60	2024	2,72	0,42	-0,35	6,37
3-Anni Ann.ti	0,81	3,58	3,97	2023	0,98	-1,21	2,08	-0,20
5-Anni Ann.ti	1,67	2,78	3,50	2022	-0,31	1,26	4,46	-5,38
10-Anni Ann.ti	1,84	3,20	3,37					

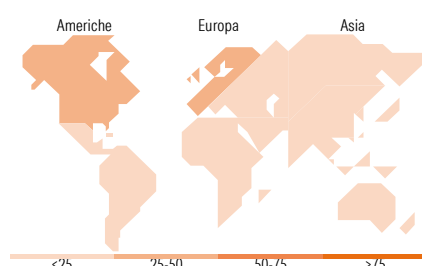
Rendimenti aggiornati al 03/02/2026

Portafoglio 31/12/2025

Morningstar Style Box®
Stile Azionario

	Value	Blend	Growth
Capitalizz.			
Large			
Mid			
Small			
Stile			

Reddito Fisso

	Bassa	Med	Alta
Qualità Credito			
Alto			
Med			
Basso			
Sensibilità ai Tassi			


Titoli principali

Nome	Settore	%
2 Year Treasury Note Future...	—	6,55
United Kingdom of Great...	—	4,23
Ninety One GSF Gbl Crdt Inc...	—	3,86
United Kingdom of Great...	—	2,59
United States Treasury Bonds...	—	2,46
United Kingdom of Great...	—	2,36
New Zealand Local Government...	—	2,34
United Kingdom of Great...	—	2,19
New Zealand Local Government...	—	2,01
Hungary (Republic Of) 9.5%	—	1,92
% Primi 10 Titoli sul Patrimonio		30,51
Numero Complessivo di Titoli Azionari		43
Numero Complessivo di Titoli Obbligazionari		151

Distribuzione Settoriale %

	Fondo
Ciclico	27,64
Sensibile	27,07
Difensivo	45,29

Fixed Income Sector Weightings %

	Fondo
Governativo	65,94
Societario	6,09
Cartolarizzazioni	5,77
Enti Locali	0,00
Liquidità ed equivalenti	29,84
Derivati	-7,64

Ripartizione Geografica %

	Fondo
America	33,40
Stati Uniti	31,75
Canada	0,00
America Latina e Centrale	1,65
Europa	54,22
Regno Unito	25,39
Europa Occidentale - Euro	20,73
Europa Occidentale - Non Euro	7,77
Europa dell'Est	0,00
Africa	0,33
Medio Oriente	0,00
Asia	12,38
Giappone	0,00
Australasia	5,84
Asia - Paesi Sviluppati	1,82
Asia - Emergente	4,72

Anagrafica

Società di Gestione	Ninety One Luxembourg S.A.	Patrimonio Classe (Mln)	10,32 USD	Investimento Min. Ingresso	3.000 USD
Telefono	+352 28 12 77 20	Domicilio	LUSSEMBURGO	Investimento Min. Successivo	750 USD
Web	www.ninetyone.com	Valuta del Fondo	USD	T.E.R.	-
Data di Partenza	30/07/2013	UCITS	Si	Spese correnti	2,44%
Nome del Gestore	-	Inc/Acc	Inc	Commissione di incentivo	-
Data Inizio Gestione	28/02/2019	ISIN	LU0953506150		
NAV (03/02/2026)	USD 15,39				

Ninety One Global Strategy Fund - Global Managed Income Fund C Inc-2 USD

Patrimonio Netto (Mln)	1.185,61 USD
(31/12/2025)	