

# GAM Star Fund plc - GAM Star Disruptive Growth Class EUR Accumulation

## Categoria Morningstar™

Azionari Internazionali Large Cap Growth

## Benchmark Morningstar

Morningstar Global Growth Target Market

Exposure NR USD

Usato nel Report

## Benchmark Dichiarato

MSCI World Growth NR EUR

## Morningstar Rating™

★★★

### Obiettivo d'Investimento Dichiarato

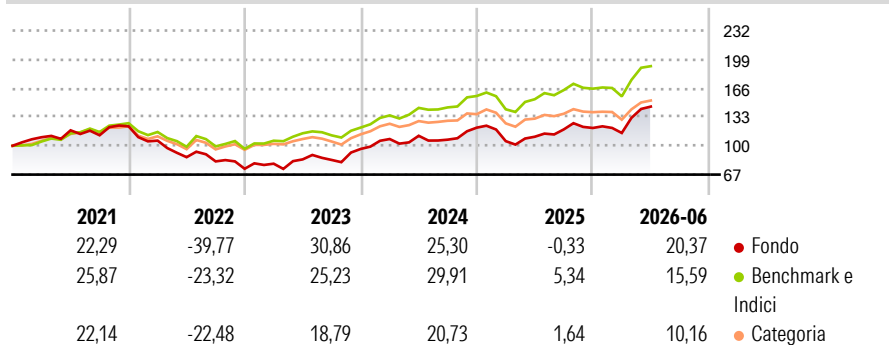
L'obiettivo di investimento del Fondo è perseguire la crescita del capitale. Il Fondo persegue questo obiettivo investendo principalmente in azioni e titoli assimilabili a titoli azionari (es. i warrant e le emissioni riservate agli azionisti), di società del settore tecnologico in senso ampio, di tutto il mondo. Il Fondo non ha uno specifico orientamento geografico e fino al 30% del patrimonio netto può essere investito nei Mercati emergenti.

### Misure di Rischio

3Y Alpha	-1,33	3Y Sharpe Ratio	0,91
3Y Beta	1,18	3Y Std Dev	18,65
3Y R-Squared	90,32	3Y Risk	Alto
3Y Info Ratio	0,15	5Y Risk	Alto
3Y Tracking Error	6,76	10Y Risk	-

Basati su Morningstar Global Growth Target Market Exposure NR USD (dove applicabile)

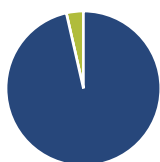
### Rendimenti



Rend. Cumulati %	Fondo	Bmk	Cat	Rendimenti Trimestrali %	Q1	Q2	Q3	Q4
3-Mesi	23,24	17,75	15,06	2026	-4,74	26,36	-	-
6-Mesi	17,63	12,84	8,93	2025	-12,80	4,79	7,61	1,36
1-Anno	29,98	22,87	15,65	2024	11,79	3,41	-3,97	12,86
3-Anni Ann.ti	19,12	17,89	11,45	2023	7,92	6,19	-0,74	15,05
5-Anni Ann.ti	4,01	10,21	5,29	2022	-13,38	-17,92	-5,54	-10,31
10-Anni Ann.ti	-	-	-					

Rendimenti aggiornati al 02/07/2026

### Portafoglio 31/03/2026



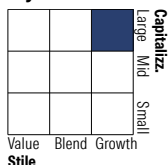
#### Asset Allocation %

- Azioni
- Obbligazioni
- Liquidità
- Altro

#### Netta

96,44  
0,00  
3,56  
0,00

#### Style Box Azionaria



#### Mkt Cap %

Fondo	76,17
Giant	17,91
Large	4,96
Medium	0,96
Small	0,00
Micro	0,00

#### Capitalizzazione media di mercato

Fondo	506.431,23
Ave Mkt Cap USD	23



### Titoli principali

Nome	Settore	%
NVIDIA Corp	📠	9,89
Amazon.com Inc	📠	9,14
Microsoft Corp	📠	8,05
Broadcom Inc	📠	6,00
Apple Inc	📠	5,10
Taiwan Semiconductor...	📠	4,67
Visa Inc Class A	📠	3,96
Alphabet Inc Class A	📠	3,88
ASM International NV	📠	3,69
Lam Research Corp	📠	3,57
% Primi 10 Titoli sul Patrimonio		57,95
Numero Complessivo di Titoli Azionari		30
Numero Complessivo di Titoli Obbligazionari		0

### Distribuzione Settoriale %

	Fondo
<b>Ciclico</b>	<b>20,70</b>
Materie Prime	-
Beni di Consumo Ciclici	14,69
Finanza	6,01
Immobiliare	-
<b>Sensibile</b>	<b>71,15</b>
Telecomunicazioni	11,70
Energia	-
Beni Industriali	3,74
Tecnologia	55,71
<b>Difensivo</b>	<b>8,16</b>
Beni Difensivi	2,60
Salute	5,56
Servizi di Pubblica Utilità	-

### Ripartizione Geografica %

	Fondo
<b>America</b>	<b>67,47</b>
Stati Uniti	62,85
Canada	0,00
America Latina e Centrale	4,62
<b>Europa</b>	<b>10,87</b>
Regno Unito	1,01
Europa Occidentale - Euro	6,64
Europa Occidentale - Non Euro	3,22
Europa dell'Est	0,00
Africa	0,00
Medio Oriente	0,00
<b>Asia</b>	<b>21,66</b>
Giappone	5,70
Australasia	0,00
Asia - Paesi Sviluppati	11,17
Asia - Emergente	4,80

### Anagrafica

Società di Gestione	GAM Fund Management Limited	Patrimonio Classe (Mln)	2,15 EUR	Investimento Min. Ingresso	10.000 EUR
Telefono	+353 1 6093927	(02/07/2026)		Investimento Min. Successivo	-
Web	www.gam.com	Domicilio	IRLANDA	T.E.R.	-
Data di Partenza	10/07/2013	Valuta del Fondo	EUR	Spese correnti	1,80%
Nome del Gestore	Paul Markham	UCITS	Si	Commissione di incentivo	10,00%
	Duncan Bulgin	Inc/Acc	Acc		
Data Inizio Gestione	01/09/2025	ISIN	IE00B57PQG06		
NAV (02/07/2026)	EUR 56,07				

See disclosures for more details

© 2026 Morningstar Italia. Tutti i diritti sono riservati. Le informazioni qui contenute: (1) sono proprietà di Morningstar, (2) non possono essere copiate, (3) non costituiscono consiglio di investimento; (4) sono fornite con scopi informativi; (5) sono ritenute attendibili da Morningstar che, pertanto, ne garantisce il maggior grado di accuratezza e completezza possibile, fatto salvo il caso in cui queste Le siano state fornite in modo errato e/o non completo dalle relative società prodotte; (6) sono estratte dai dati del fondo disponibili e riferiti a date temporali diverse. Morningstar non è responsabile per qualunque danno o perdita derivante da qualunque uso delle informazioni e chi visiona tali informazioni sarà responsabile dell'uso che andrà a farne. Non vi è naturalmente garanzia alcuna che i risultati del passato trovino un riscontro nel futuro.

# GAM Star Fund plc - GAM Star Disruptive Growth Class EUR Accumulation

Patrimonio Netto (Mln)

84,16 USD

(31/03/2026)