

GAM Star Fund plc - GAM Star Japan Leaders Class Non UK RFS USD Accumulation

Categoria Morningstar™

Category_EUCA001031

Benchmark Morningstar

Morningstar Japan Growth Target Market

Exposure NR JPY

Usato nel Report

Benchmark Dichiarato

TOPIX TR JPY

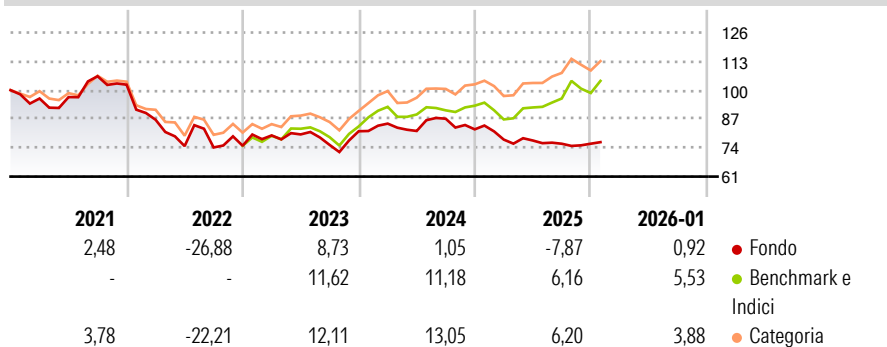
Morningstar Rating™

★

Obiettivo d'Investimento Dichiarato

L'obiettivo di investimento del Fondo è perseguire la crescita del capitale. Il Fondo mira a raggiungere tale obiettivo investendo principalmente in titoli azionari quotati (ovvero azioni) emessi da società con sede principale in Giappone. ☐

Rendimenti



Misure di Rischio

3Y Alpha	-2,40	3Y Sharpe Ratio	-0,39
3Y Beta	0,53	3Y Std Dev	10,13
3Y R-Squared	52,38	3Y Risk	Basso
3Y Info Ratio	-1,41	5Y Risk	-Med
3Y Tracking Error	8,72	10Y Risk	-Med

Basati su Morningstar Japan Growth Target Market Exposure NR JPY (dove applicabile)

Rend. Cumulati %

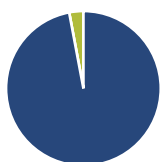
	Fondo	Bmk	Cat
3-Mesi	9,21	9,47	8,48
6-Mesi	6,67	18,54	16,24
1-Anno	-3,07	21,43	19,43
3-Anni Ann.ti	-0,23	11,90	13,43
5-Anni Ann.ti	-4,32	3,19	3,72
10-Anni Ann.ti	5,80	9,01	8,37

Rendimenti aggiornati al 12/02/2026

Rendimenti Trimestrali %

	Q1	Q2	Q3	Q4
2026	-	-	-	-
2025	-5,62	-0,54	-1,90	0,03
2024	4,22	-3,90	6,76	-5,49
2023	6,21	0,56	-5,94	8,23
2022	-15,46	-13,70	-0,84	1,06

Portafoglio 31/07/2025



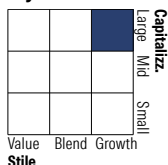
Asset Allocation %

- Azioni
- Obbligazioni
- Liquidità
- Altro

Netta

97,04
0,00
2,96
0,00

Style Box Azionaria

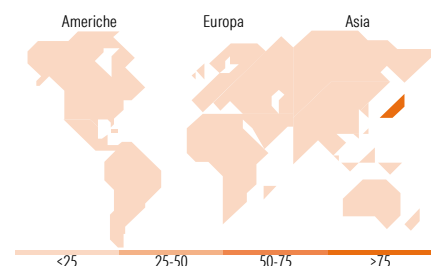


Mkt Cap %

Giant	29,00
Large	55,33
Medium	15,67
Small	0,00
Micro	0,00

Capitalizzazione media di mercato

Ave Mkt Cap JPY	3.096,00
	0,44



Titoli principali

Nome	Settore	%
Disco Corp	🏢	4,72
Daikin Industries Ltd	⚙️	4,35
Recruit Holdings Co Ltd	📱	4,33
MISUMI Group Inc	⚙️	4,29
Fanuc Corp	⚙️	4,20
Tokyo Electron Ltd	🏢	4,17
ORIX Corp	🏢	4,17
Makita Corp	⚙️	4,13
Mitsubishi UFJ Financial...	🏢	4,09
Asahi Intecc Co Ltd	🏢	3,95
% Primi 10 Titoli sul Patrimonio		42,41
Numero Complessivo di Titoli Azionari		25
Numero Complessivo di Titoli Obbligazionari		0

Distribuzione Settoriale %

	Fondo
Ciclico	26,97
Materie Prime	3,82
Beni di Consumo Ciclici	10,57
Finanza	12,58
Immobiliare	-
Sensibile	53,80
Telecomunicazioni	8,43
Energia	-
Beni Industriali	21,37
Tecnologia	24,00
Difensivo	19,24
Beni Difensivi	7,59
Salute	11,65
Servizi di Pubblica Utilità	-

Ripartizione Geografica %

	Fondo
America	0,00
Stati Uniti	0,00
Canada	0,00
America Latina e Centrale	0,00
Europa	0,00
Regno Unito	0,00
Europa Occidentale - Euro	0,00
Europa Occidentale - Non Euro	0,00
Europa dell'Est	0,00
Africa	0,00
Medio Oriente	0,00
Asia	100,00
Giappone	100,00
Australasia	0,00
Asia - Paesi Sviluppati	0,00
Asia - Emergente	0,00

Anagrafica

Società di Gestione	GAM Fund Management Limited	Patrimonio Classe (Mln)	5,51 USD	Investimento Min. Ingresso	10.000 EUR
Telefono	+353 1 6093927	(12/02/2026)		Investimento Min. Successivo	5.000 EUR
Web	www.gam.com	Domicilio	IRLANDA	T.E.R.	-
Data di Partenza	31/07/2013	Valuta del Fondo	USD	Spese correnti	1,62%
Nome del Gestore	-	UCITS	Si	Commissione di incentivo	-
Data Inizio Gestione	24/08/2022	Inc/Acc	Acc		
NAV (12/02/2026)	USD 18,10	ISIN	IE00BCQP5635		

GAM Star Fund plc - GAM Star Japan Leaders Class Non UK RFS USD Accumulation

Patrimonio Netto (Mln)	5.305,77 JPY
(31/07/2025)	