

Schroder International Selection Fund Asian Local Currency Bond C Accumulation

Categoria Morningstar™
EUR Hedged

Benchmark Morningstar
Not Categorized
Usato nel Report

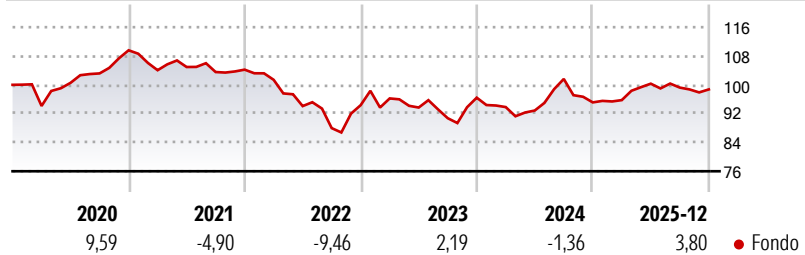
Benchmark Dichiarato
iBoxx Asian Local Currency Bond TR USD

Morningstar Rating™
Senza rating

Obiettivo d'Investimento Dichiarato

Il fondo mira a generare una crescita del capitale e reddito. Almeno due terzi del fondo (liquidità esclusa) saranno investiti in obbligazioni e valute. Le obbligazioni saranno emesse da governi, agenzie governative e società in Asia, Giappone escluso.

Rendimenti



Misure di Rischio

3Y Alpha	-	3Y Sharpe Ratio	-0,14
3Y Beta	-	3Y Std Dev	7,97
3Y R-Squared	-	3Y Risk	-
3Y Info Ratio	-	5Y Risk	-
3Y Tracking Error	-	10Y Risk	-

Rend. Cumulati %


3-Mesi	-0,04
6-Mesi	-0,86
1-Anno	2,76
3-Anni Ann.ti	-0,07
5-Anni Ann.ti	-1,92
10-Anni Ann.ti	1,05

Rendimenti aggiornati al 30/01/2026

Rendimenti

Trimestrali %				
2026	-	-	-	-
2025	0,67	4,76	-1,09	-0,51
2024	-2,71	-1,02	9,43	-6,40
2023	1,97	-2,63	-3,16	6,28
2022	-2,71	-7,20	-6,49	7,25

Portafoglio 31/12/2025



Fixed Income Style

Box™		Qualità Credito	Alto	Duration Effettiva	7,84
			Med	Maturità effettiva	9,91
			Basso	Qualità Credito Media	BB
Bassa	Med	Alta			
Sensibilità ai Tassi					







Credit Quality %

	0		0
AAA	13,50	BBB	36,25
AA	7,81	BB	2,42
A	27,37	B	0,53
		Below B	0,05
		Not Rated	12,06

Titoli principali

Nome	Settore	%
Korea 10 Year Bond Future...	—	12,04
5 Year Treasury Note Future...	—	10,73
Schroder China Fixed Income...	—	8,04
Singapore (Republic of) 2.625%	—	5,41
Indonesia (Republic of) 6.5%	—	4,89
Singapore (Republic of) 3.375%	—	4,37
Korea (Republic Of) 2.625%	—	4,25
Indonesia (Republic of) 7%	—	3,90
India (Republic of) 6.33%	—	3,72
Malaysia (Government Of)...	—	3,60
% Primi 10 Titoli sul Patrimonio		60,97
Numero Complessivo di Titoli Azionari		0
Numero Complessivo di Titoli Obbligazionari		133

Fixed Income Sector Weightings %

 Governativo	112,12
 Societario	18,86
 Cartolarizzazioni	0,00
 Enti Locali	0,00
 Liquidità ed equivalenti	-31,29
 Derivati	0,31

Coupon Range %

0 coupon	0,00
Da 0 a 4 cedole	57,66
Da 4 a 6 cedole	9,92
Da 6 a 8 cedole	32,30
Da 8 a 10 cedole	0,12
Da 10 a 12 cedole	0,00
Oltre 12 cedole	0,00

Scadenze %

da 1 a 3	9,69
da 3 a 5	20,86
da 5 a 7	8,94
da 7 a 10	23,30
da 10 a 15	8,54
da 15 a 20	4,81
da 20 a 30	4,57
oltre 30	0,73

Anagrafica

Società di Gestione	Schroder Investment Management (Europe) S.A.	Patrimonio Classe (Mln)	4,23 USD	Investimento Min. Ingresso	1.000 EUR
		(30/01/2026)		Investimento Min. Successivo	1.000 EUR
Telefono	+352 341 342 202	Domicilio	LUSSEMBURGO	T.E.R.	-
Web	www.schroders.com	Valuta del Fondo	EUR	Spese correnti	0,85%
Data di Partenza	31/07/2013	UCITS	Si	Commissione di incentivo	0,00%
Nome del Gestore	Chow Yang Ang	Inc/Acc	Acc		
	Julia Ho	ISIN	LU0953476222		
Data Inizio Gestione	09/05/2008				
NAV (30/01/2026)	EUR 100,92				
Patrimonio Netto (Mln)	196,30 USD				

(31/12/2025)