

Morgan Stanley Investment Funds - Global Quality Fund B

Categoria Morningstar™

Azionari Internazionali Large Cap Blend

Benchmark Morningstar

Morningstar Global Target Market

Exposure NR USD

Usato nel Report

Benchmark Dichiarato

MSCI World NR USD

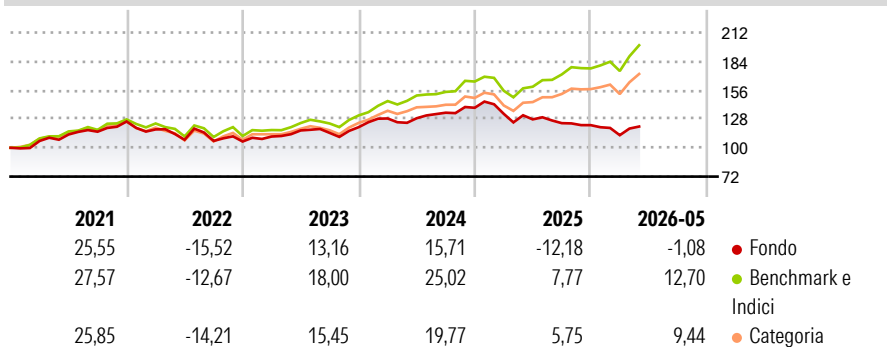
Morningstar Rating™

★

Obiettivo d'Investimento Dichiarato

Obiettivo - Crescita di lungo termine dell'investimento
Investimenti principali - Azioni societarie - Almeno il 70% degli investimenti del comparto Politica
d'investimento - Società con sede nei paesi sviluppati che hanno una posizione dominante nei settori in cui operano.

Rendimenti



Misure di Rischio

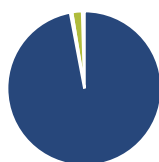
3Y Alpha	-12,50	3Y Sharpe Ratio	-0,01
3Y Beta	0,84	3Y Std Dev	11,29
3Y R-Squared	76,84	3Y Risk	Basso
3Y Info Ratio	-2,70	5Y Risk	Basso
3Y Tracking Error	6,23	10Y Risk	Basso

Basati su Morningstar Global Target Market Exposure NR USD (dove applicabile)

Rend. Cumulati %	Fondo	Bmk	Cat	Rendimenti Trimestrali %	Q1	Q2	Q3	Q4
3-Mesi	6,17	14,75	13,09	2026	-7,97	-	-	-
6-Mesi	-0,43	12,83	10,40	2025	-4,24	-4,05	-2,87	-1,59
1-Anno	-5,32	27,38	21,69	2024	7,03	0,19	4,17	3,59
3-Anni Ann.ti	1,70	17,99	14,12	2023	4,60	5,33	-2,05	4,86
5-Anni Ann.ti	1,59	11,89	9,05	2022	-6,14	-8,55	-1,02	-0,55
10-Anni Ann.ti	6,09	12,34	9,92					

Rendimenti aggiornati al 22/06/2026

Portafoglio 31/05/2026



Asset Allocation %

Azioni	97,95
Obbligazioni	0,40
Liquidità	2,13
Altro	-0,47

Style Box Azionaria

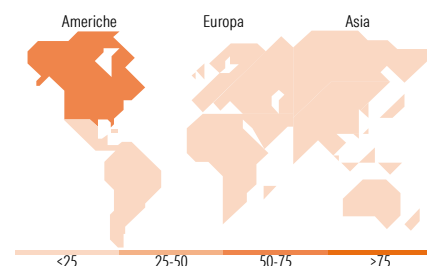


Mkt Cap %

Giant	37,54
Large	42,20
Medium	20,26
Small	0,00
Micro	0,00

Capitalizzazione media di mercato

Ave Mkt Cap USD	235.322,05
-----------------	------------



Titoli principali

Nome	Settore	%
Taiwan Semiconductor...	📄	6,78
Alphabet Inc Class A	📄	5,39
Keyence Corp	📄	4,29
ASML Holding NV	📄	4,17
Visa Inc Class A	📄	4,15
Netflix Inc	📄	3,79
Coca-Cola Co	📄	3,67
Amazon.com Inc	📄	3,56
Microsoft Corp	📄	3,53
L'Oreal SA	📄	3,38
% Primi 10 Titoli sul Patrimonio		42,69
Numero Complessivo di Titoli Azionari		39
Numero Complessivo di Titoli Obbligazionari		0

Distribuzione Settoriale %

	Fondo
Ciclico	27,97
Materie Prime	-
Beni di Consumo Ciclici	10,01
Finanza	17,96
Immobiliare	-
Sensibile	50,50
Telecomunicazioni	9,36
Energia	-
Beni Industriali	9,85
Tecnologia	31,28
Difensivo	21,53
Beni Difensivi	12,05
Salute	9,47
Servizi di Pubblica Utilità	-

Ripartizione Geografica %

	Fondo
America	66,40
Stati Uniti	66,40
Canada	0,00
America Latina e Centrale	0,00
Europa	22,30
Regno Unito	6,48
Europa Occidentale - Euro	13,96
Europa Occidentale - Non Euro	1,85
Europa dell'Est	0,00
Africa	0,00
Medio Oriente	0,00
Asia	11,30
Giappone	4,37
Australasia	0,00
Asia - Paesi Sviluppati	6,92
Asia - Emergente	0,00

Anagrafica

Società di Gestione	MSIM Fund Management (Ireland) Limited	Patrimonio Classe (Mln)	22,04 USD	Investimento Min. Ingresso	-
Telefono	-	Domicilio	LUSSEMBURGO	Investimento Min. Successivo	-
Web	www.morganstanley.com/im	Valuta del Fondo	USD	T.E.R.	2,84%
Data di Partenza	01/08/2013	UCITS	Si	Spese correnti	2,83%
Nome del Gestore	Bruno Paulson Marcus Watson Marte Borhaug	Inc/Acc	Acc	Commissione di incentivo	0,00%
		ISIN	LU0955010953		

See disclosures for more details

© 2026 Morningstar Italia. Tutti i diritti sono riservati. Le informazioni qui contenute: (1) sono proprietà di Morningstar, (2) non possono essere copiate, (3) non costituiscono consiglio di investimento; (4) sono fornite con scopi informativi; (5) sono ritenute attendibili da Morningstar che, pertanto, ne garantisce il maggior grado di accuratezza e completezza possibile, fatto salvo il caso in cui queste Le siano state fornite in modo errato e/o non completo dalle relative società prodotte; (6) sono estratte dai dati del fondo disponibili e riferiti a date temporali diverse. Morningstar non è responsabile per qualunque danno o perdita derivante da qualunque uso delle informazioni e chi visiona tali informazioni sarà responsabile dell'uso che andrà a farne. Non vi è naturalmente garanzia alcuna che i risultati del passato trovino un riscontro nel futuro.

Morgan Stanley Investment Funds - Global Quality Fund B

William Lock
Nic Sochovsky
Richard Perrott
Alex Gabriele
Fei Teng
Helena Miles
Isabelle Mast
Anton Kryachok
Sora Utzinger

Data Inizio Gestione 01/08/2013
NAV (22/06/2026) USD 53,30
Patrimonio Netto (Mln) 1.657,47 USD
(31/05/2026)