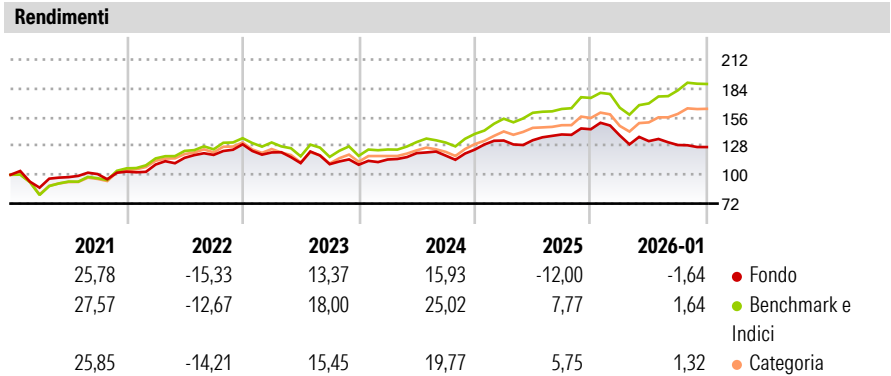


Morgan Stanley Investment Funds - Global Quality Fund C

Categoria Morningstar™	Benchmark Morningstar	Benchmark Dichiarato	Morningstar Rating™
Azionari Internazionali Large Cap Blend	Morningstar Global Target Market Exposure NR USD Usato nel Report	MSCI World NR USD	★★

Obiettivo d'Investimento Dichiarato
Obiettivo - Crescita di lungo termine dell'investimento
Investimenti principali - Azioni societarie - Almeno il 70% degli investimenti del comparto Politica d'investimento - Società con sede nei paesi sviluppati che hanno una posizione dominante nei settori in cui operano.



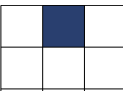
Misure di Rischio			
3Y Alpha	-9,31	3Y Sharpe Ratio	0,07
3Y Beta	0,85	3Y Std Dev	10,31
3Y R-Squared	70,30	3Y Risk	-Med
3Y Info Ratio	-2,03	5Y Risk	-Med
3Y Tracking Error	6,19	10Y Risk	Basso
Basati su Morningstar Global Target Market Exposure NR USD (dove applicabile)			

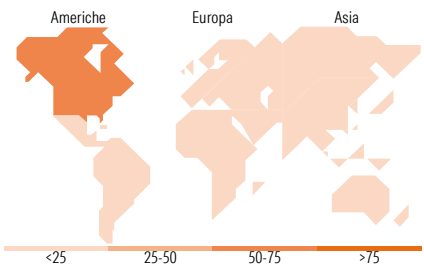
Rend. Cumulati %	Fondo	Bmk	Cat	Rendimenti Trimestrali %	Q1	Q2	Q3	Q4
3-Mesi	-1,45	1,80	1,26	2026	-	-	-	-
6-Mesi	-3,64	12,06	8,15	2025	-4,19	-4,00	-2,83	-1,55
1-Anno	-15,75	7,38	3,38	2024	7,09	0,24	4,20	3,64
3-Anni Ann.ti	2,92	15,19	11,95	2023	4,64	5,39	-2,01	4,92
5-Anni Ann.ti	3,81	11,76	9,37	2022	-6,09	-8,51	-0,96	-0,49
10-Anni Ann.ti	6,61	12,00	9,41					

Rendimenti aggiornati al 02/02/2026

Portafoglio 31/12/2025



Style Box Azionaria			Mkt Cap %	Fondo
 <div>Capitalizz.</div>			Giant	35,36
			Large	43,65
			Medium	20,98
			Small	0,00
			Micro	0,00
			Value Blend Growth	
Stile				
			Capitalizzazione media di mercato	Fondo
			Ave Mkt Cap USD	189.893,36



Titoli principali		
Nome	Settore	%
Microsoft Corp	Software	5,76
SAP SE	Software	5,43
Alphabet Inc Class A	Software	4,75
Taiwan Semiconductor...	Semiconduttori	4,33
Visa Inc Class A	Finanza	4,05
Coca-Cola Co	Alimentari e Bevande	3,38
Thermo Fisher Scientific Inc	Prodotti Chimici	3,37
RELX PLC	Media e Comunicazione	3,32
Procter & Gamble Co	Prodotti di Consumo	3,26
Intercontinental Exchange Inc	Finanza	3,18
% Primi 10 Titoli sul Patrimonio		40,83
Numero Complessivo di Titoli Azionari		37
Numero Complessivo di Titoli Obbligazionari		0

Distribuzione Settoriale %		Fondo
Ciclico		25,97
Materie Prime		-
Beni di Consumo Ciclici		6,05
Finanza		19,92
Immobiliare		-
Sensibile		51,57
Telecomunicazioni		4,85
Energia		-
Beni Industriali		9,16
Tecnologia		37,57
Difensivo		22,46
Beni Difensivi		10,94
Salute		11,52
Servizi di Pubblica Utilità		-

Ripartizione Geografica %		Fondo
America		69,17
Stati Uniti		69,17
Canada		0,00
America Latina e Centrale		0,00
Europa		23,22
Regno Unito		7,82
Europa Occidentale - Euro		13,97
Europa Occidentale - Non Euro		1,43
Europa dell'Est		0,00
Africa		0,00
Medio Oriente		0,00
Asia		7,61
Giappone		3,19
Australasia		0,00
Asia - Paesi Sviluppati		4,42
Asia - Emergente		0,00

Anagrafica

Società di Gestione	MSIM Fund Management (Ireland) Limited	Patrimonio Classe (Mln)	102,10 USD	Investimento Min. Ingresso	-
Telefono	-	Domicilio	LUSSEMBURGO	Investimento Min. Successivo	-
Web	www.morganstanley.com/im	Valuta del Fondo	USD	T.E.R.	2,64%
Data di Partenza	01/08/2013	UCITS	Si	Spese correnti	2,64%
Nome del Gestore	Bruno Paulson Marcus Watson Marte Borhaug	Inc/Acc	Acc	Commissione di incentivo	0,00%
		ISIN	LU0955011092		

Morgan Stanley Investment Funds - Global Quality Fund C

	William Lock
	Nic Sochovsky
	Richard Perrott
	Alex Gabriele
	Fei Teng
	Helena Miles
	Isabelle Mast
	Anton Kryachok
	Sora Utzinger
Data Inizio Gestione	01/08/2013
NAV <small>(02/02/2026)</small>	USD 56,97
Patrimonio Netto (Mln)	2.269,78 USD
<small>(31/12/2025)</small>	