

# JPMorgan Funds - India Fund C (acc) - EUR

## Categoria Morningstar™

Azionari India

## Benchmark Morningstar

Morningstar India Target Market Exposure

NR USD

Usato nel Report

## Benchmark Dichiarato

MSCI India 10/40 NR USD

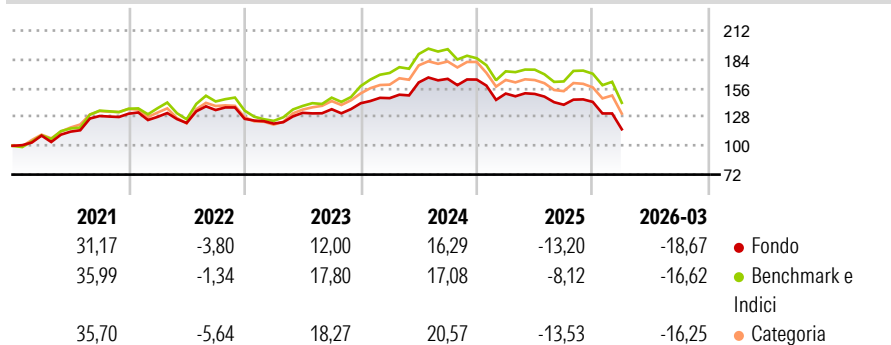
## Morningstar Rating™

★★

### Obiettivo d'Investimento Dichiarato

Mira ad offrire la crescita a lungo termine del capitale investendo soprattutto in titoli indiani e nelle società che traggono una parte significativa delle proprie entrate dal subcontinente indiano. Una società delle Mauritius, controllata interamente da Fleming Funds, può essere impiegata allo scopo di favorire l'efficacia degli investimenti.

### Rendimenti



### Misure di Rischio

3Y Alpha	-5,87	3Y Sharpe Ratio	-0,26
3Y Beta	0,88	3Y Std Dev	13,66
3Y R-Squared	94,34	3Y Risk	-Med
3Y Info Ratio	-1,49	5Y Risk	-Med
3Y Tracking Error	4,15	10Y Risk	Med

Basati su Morningstar India Target Market Exposure NR USD (dove applicabile)

### Rend. Cumulati %

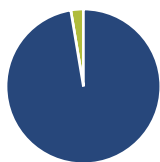
	Fondo	Bnk	Cat
3-Mesi	-10,96	-7,92	-8,90
6-Mesi	-14,34	-9,64	-11,51
1-Anno	-12,41	-5,21	-9,22
3-Anni Ann.ti	0,76	7,02	5,34
5-Anni Ann.ti	3,63	7,76	6,48
10-Anni Ann.ti	3,42	9,13	7,21

Rendimenti aggiornati al 16/04/2026

### Rendimenti

	Q1	Q2	Q3	Q4
2026-03	-18,67	-	-	-
2025	-8,29	-0,22	-7,00	1,99
2024	3,51	10,42	2,18	-0,43
2023	-3,67	8,59	2,68	4,27
2022	-2,33	-4,66	10,30	-6,34

### Portafoglio 28/02/2026



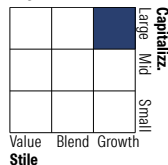
#### Asset Allocation %

- Azioni
- Obbligazioni
- Liquidità
- Altro

#### Netta

102,78  
0,00  
-2,78  
0,00

#### Style Box Azionaria

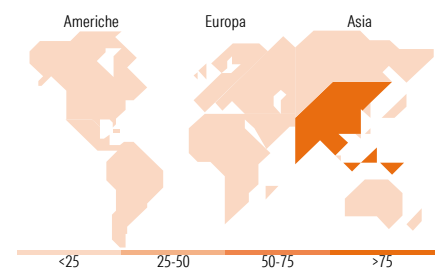


#### Mkt Cap %

Giant	48,33
Large	37,11
Medium	12,04
Small	2,52
Micro	0,00

#### Capitalizzazione media di mercato

Ave Mkt Cap USD	25.607,58
-----------------	-----------



### Titoli principali

Nome	Settore	%
ICICI Bank Ltd	🏦	8,68
HDFC Bank Ltd	🏦	8,09
Mahindra & Mahindra Ltd	🏭	5,42
Kotak Mahindra Bank Ltd	🏦	5,16
Reliance Industries Ltd	🔥	4,72
Bajaj Finserv Ltd	🏦	3,69
Dr Reddy's Laboratories Ltd	🏠	3,40
Cholamandalam Investment and...	🏦	3,23
Tata Consultancy Services Ltd	💻	2,94
SBI Life Insurance Co Ltd	🏦	2,81
% Primi 10 Titoli sul Patrimonio		48,14
Numero Complessivo di Titoli Azionari		51
Numero Complessivo di Titoli Obbligazionari		0

### Distribuzione Settoriale %

	Fondo
<b>Ciclico</b>	<b>55,20</b>
Materie Prime	-
Beni di Consumo Ciclici	12,42
Finanza	41,19
Immobiliare	1,59
<b>Sensibile</b>	<b>33,39</b>
Telecomunicazioni	4,05
Energia	5,57
Beni Industriali	10,75
Tecnologia	13,03
<b>Difensivo</b>	<b>11,41</b>
Beni Difensivi	0,87
Salute	9,27
Servizi di Pubblica Utilità	1,27

### Ripartizione Geografica %

	Fondo
<b>America</b>	<b>1,26</b>
Stati Uniti	1,26
Canada	0,00
America Latina e Centrale	0,00
<b>Europa</b>	<b>0,00</b>
Regno Unito	0,00
Europa Occidentale - Euro	0,00
Europa Occidentale - Non Euro	0,00
Europa dell'Est	0,00
Africa	0,00
Medio Oriente	0,00
<b>Asia</b>	<b>98,74</b>
Giappone	0,00
Australasia	0,00
Asia - Paesi Sviluppati	0,00
Asia - Emergente	98,74

### Anagrafica

Società di Gestione	JPMorgan Asset Management (Europe) S.à r.l.	Patrimonio Classe (Mln)	2,86 EUR	Investimento Min. Ingresso	10.000.000 EUR
		(15/04/2026)		Investimento Min. Successivo	1.000 EUR
		Domicilio	LUSSEMBURGO	T.E.R.	0,95%
Telefono	+352 34 101	Valuta del Fondo	EUR	Spese correnti	0,95%
Web	http://www.jpmorganassetmanagement.com	UCITS	Si	Commissione di incentivo	-
		Inc/Acc	Acc		
		ISIN	LU0935942077		
Data di Partenza	06/08/2013				
Nome del Gestore	Amit Mehta				

# JPMorgan Funds - India Fund C (acc) - EUR

---

Data Inizio Gestione	30/09/2022
NAV <sup>(16/04/2026)</sup>	EUR 171,63
Patrimonio Netto (Mln) <sup>(28/02/2026)</sup>	527,51 USD