

DWS Invest German Equities USD LCH

Categoria Morningstar™

Azionari Altri Settori

Benchmark Morningstar

Not Categorized
Usato nel Report

Benchmark Dichiarato

CDAX UCITS Capped NR EUR

Morningstar Rating™

Senza rating

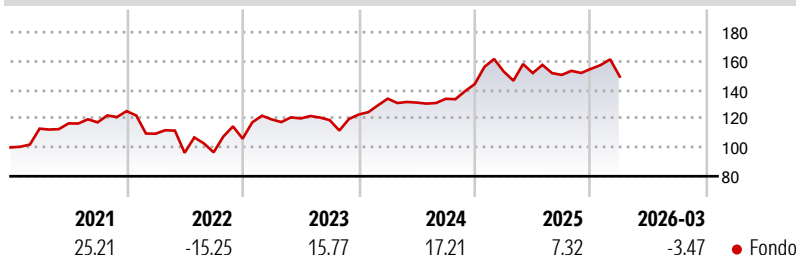
Obiettivo d'Investimento Dichiarato

Obiettivo della politica di investimento di comparto è il conseguimento di un rendimento superiore alla media. Almeno il 75% del patrimonio complessivo del comparto verrà investito in azioni, certificati di investimento, warrant su azioni, equity-linked warrant e diritti di sottoscrizione di emittenti tedeschi. Per emittenti tedeschi si intendono società con sede principale in Germania.

Misure di Rischio

3Y Alpha	-	3Y Sharpe Ratio	0,42
3Y Beta	-	3Y Std Dev	12,69
3Y R-Squared	-	3Y Risk	-
3Y Info Ratio	-	5Y Risk	-
3Y Tracking Error	-	10Y Risk	-

Rendimenti



Rend. Cumulati %

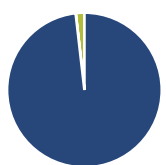
Periodo	Fondo
3-Mesi	-4,48
6-Mesi	2,44
1-Anno	11,69
3-Anni Ann.ti	9,42
5-Anni Ann.ti	6,27
10-Anni Ann.ti	7,88

Rendimenti aggiornati al 16/04/2026

Rendimenti Trimestrali %

Periodo	Q1	Q2	Q3	Q4
2026	-3,47	-	-	-
2025	6,04	-0,69	-0,84	2,76
2024	8,95	-2,02	2,00	7,64
2023	12,58	0,55	-0,94	3,25
2022	-12,52	-12,10	0,34	9,84

Portafoglio 28/02/2026



Asset Allocation %

Asset Class	Netta (%)
Azioni	98,18
Obbligazioni	0,03
Liquidità	1,79
Altro	0,00

Style Box Azionaria

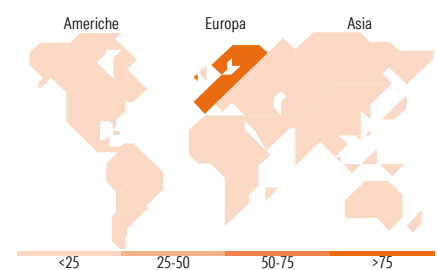


Mkt Cap %

Capitalizzazione	Fondo (%)
Giant	39,12
Large	48,70
Medium	10,27
Small	1,91
Micro	0,01

Capitalizzazione media di mercato

Ave Mkt Cap EUR	Fondo
52.967,4	4



Titoli principali

Nome	Settore	%
Siemens Energy AG Ordinary...	Industria	9,64
Infineon Technologies AG	Tecnologia	6,33
Deutsche Telekom AG	Telecomunicazioni	5,89
Siemens AG	Industria	5,86
Deutsche Bank AG	Banca	5,66
Allianz SE	Assicurazione	4,86
Rheinmetall AG	Industria	4,78
Commerzbank AG	Banca	4,40
RWE AG Class A	Energia	4,22
Bayer AG	Salute	3,87
% Primi 10 Titoli sul Patrimonio		55,50
Numero Complessivo di Titoli Azionari		64
Numero Complessivo di Titoli Obbligazionari		0

Distribuzione Settoriale %

Settore	Fondo (%)
Ciclico	30,54
Materie Prime	3,15
Beni di Consumo Ciclici	5,21
Finanza	20,92
Immobiliare	1,26
Sensibile	52,46
Telecomunicazioni	6,14
Energia	-
Beni Industriali	34,75
Tecnologia	11,57
Difensivo	17,00
Beni Difensivi	0,25
Salute	8,62
Servizi di Pubblica Utilità	8,13

Ripartizione Geografica %

Regione	Fondo (%)
America	1,12
Stati Uniti	1,12
Canada	0,00
America Latina e Centrale	0,00
Europa	98,88
Regno Unito	0,00
Europa Occidentale - Euro	98,88
Europa Occidentale - Non Euro	0,00
Europa dell'Est	0,00
Africa	0,00
Medio Oriente	0,00
Asia	0,00
Giappone	0,00
Australasia	0,00
Asia - Paesi Sviluppati	0,00
Asia - Emergente	0,00

Anagrafica

Società di Gestione	DWS Investment S.A.	Patrimonio Classe (Mln)	2,75 USD	Investimento Min. Ingresso	-
Telefono	+352 42101-1	(16/04/2026)		Investimento Min. Successivo	-
Web	www.dws.lu	Domicilio	LUSSEMBURGO	T.E.R.	-
Data di Partenza	05/08/2013	Valuta del Fondo	USD	Spese correnti	1,64%
Nome del Gestore	Philipp Schweneke	UCITS	Si	Commissione di incentivo	-
Data Inizio Gestione	01/07/2025	Inc/Acc	Acc		
NAV (16/04/2026)	USD 272,93	ISIN	LU0911036720		
Patrimonio Netto (Mln)	280,13 EUR				

(28/02/2026)