

# Invesco Funds - Invesco Balanced-Risk Allocation Fund Z Accumulation EUR

## Categoria Morningstar™

Bilanciati Flessibili EUR - Globali

## Benchmark Morningstar

Morningstar Euro Moderate Global Target Allocation NR EUR  
Usato nel Report

## Benchmark Dichiarato

25% MSCI World 100% Hdg NR EUR, 50% Bloomberg Germany Govt Over 10 Y TR EUR, 25% S&P GSCI TR Hedged EUR

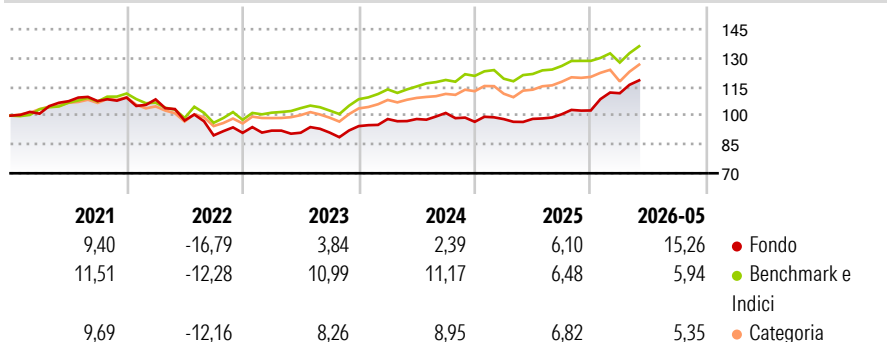
## Morningstar Rating™

★★★

### Obiettivo d'Investimento Dichiarato

L'obiettivo del Fondo è di offrire un rendimento con bassa o moderata correlazione rispetto ai tradizionali indici di mercato finanziario, attraverso l'esposizione a tre asset class: obbligazioni, azioni e commodity. Il rischio complessivo del Fondo è destinato ad essere coerente con quella di un portafoglio bilanciato di titoli azionari e obbligazionari.

### Rendimenti



### Misure di Rischio

3Y Alpha	1,31	3Y Sharpe Ratio	0,90
3Y Beta	0,73	3Y Std Dev	6,90
3Y R-Squared	45,44	3Y Risk	Med
3Y Info Ratio	-0,12	5Y Risk	Med
3Y Tracking Error	5,43	10Y Risk	Med

Basati su Morningstar Euro Moderate Global Target Allocation NR EUR (dove applicabile)

### Rend. Cumulati %


	Fondo	Bmk	Cat
3-Mesi	3,13	6,83	7,61
6-Mesi	12,70	6,54	6,64
1-Anno	17,47	13,18	14,08
3-Anni Ann.ti	7,69	9,98	9,18
5-Anni Ann.ti	1,41	5,16	4,25
10-Anni Ann.ti	3,51	6,00	4,61

Rendimenti aggiornati al 25/06/2026

### Rendimenti Trimestrali %

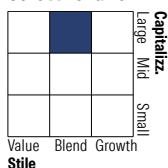
	Q1	Q2	Q3	Q4
2026	8,73	-	-	-
2025	1,43	0,15	2,45	1,95
2024	3,93	0,00	3,19	-4,53
2023	1,28	-1,19	0,08	3,68
2022	-0,87	-10,15	-7,93	1,46

### Portafoglio 31/05/2026

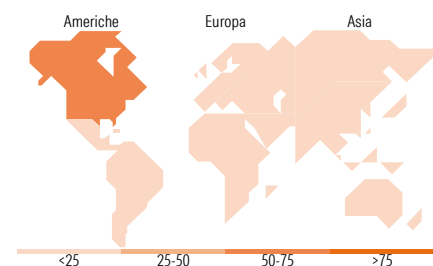



### Morningstar Style Box®

#### Stile Azionario



#### Reddito Fisso



### Titoli principali

Nome	Settore	%
10 Year Japanese Government...	-	20,48
10 Year Government of Canada...	-	18,15
10 Year Australian Treasury...	-	16,97
10 Year Treasury Note Future...	-	16,73
Euro Bund Future June 26	-	15,68
Long Gilt Future Sept 26	-	13,05
Germany (Federal Republic...	-	8,07
Germany (Federal Republic...	-	8,05
Germany (Federal Republic...	-	6,49
Invesco MSCI Emerging...	-	6,46
% Primi 10 Titoli sul Patrimonio		130,14
Numero Complessivo di Titoli Azionari		4
Numero Complessivo di Titoli Obbligazionari		34

### Distribuzione Settoriale %

	Fondo
Ciclico	32,31
Sensibile	53,95
Difensivo	13,75

### Fixed Income Sector Weightings %

	Fondo
Governativo	206,06
Societario	0,01
Cartolarizzazioni	0,00
Enti Locali	0,00
Liquidità ed equivalenti	-105,98
Derivati	-0,09

### Ripartizione Geografica %

	Fondo
<b>America</b>	<b>55,50</b>
Stati Uniti	52,08
Canada	0,09
America Latina e Centrale	3,33
<b>Europa</b>	<b>5,22</b>
Regno Unito	0,47
Europa Occidentale - Euro	0,27
Europa Occidentale - Non Euro	0,18
Europa dell'Est	0,88
Africa	1,31
Medio Oriente	2,12
<b>Asia</b>	<b>39,28</b>
Giappone	0,00
Australasia	0,01
Asia - Paesi Sviluppatisi	23,55
Asia - Emergente	15,72

### Anagrafica

Società di Gestione	Invesco Management S.A.	Patrimonio Classe (Mln)	19,39 EUR	Investimento Min. Ingresso	1.000 EUR
Telefono	(+353) 1 4398100	(25/06/2026)		Investimento Min. Successivo	-
Web	www.invescomanagement.com	Domicilio	LUSSEMBURGO	T.E.R.	0,90%
		Valuta del Fondo	EUR	Spese correnti	0,91%
Data di Partenza	21/08/2013	UCITS	Si	Commissione di incentivo	-
Nome del Gestore	-	Inc/Acc	Acc		
Data Inizio Gestione	01/09/2009	ISIN	LU0955861710		
NAV (25/06/2026)	EUR 15,80				

See disclosures for more details

© 2026 Morningstar Italia. Tutti i diritti sono riservati. Le informazioni qui contenute: (1) sono proprietà di Morningstar, (2) non possono essere copiate, (3) non costituiscono consiglio di investimento; (4) sono fornite con scopi informativi; (5) sono ritenute attendibili da Morningstar che, pertanto, ne garantisce il maggior grado di accuratezza e completezza possibile, fatto salvo il caso in cui queste Le siano state fornite in modo errato e/o non completo dalle relative società prodotte; (6) sono estratte dai dati del fondo disponibili e riferiti a date temporali diverse. Morningstar non è responsabile per qualunque danno o perdita derivante da qualunque uso delle informazioni e chi visiona tali informazioni sarà responsabile dell'uso che andrà a farne. Non vi è naturalmente garanzia alcuna che i risultati del passato trovino un riscontro nel futuro.

# Invesco Funds - Invesco Balanced-Risk Allocation Fund Z Accumulation EUR

Patrimonio Netto (Mln)

614,51 EUR

(31/05/2026)

[See disclosures for more details](#)

© 2026 Morningstar Italia. Tutti i diritti sono riservati. Le informazioni qui contenute: (1) sono proprietà di Morningstar, (2) non possono essere copiate, (3) non costituiscono consiglio di investimento; (4) sono fornite con scopi informativi; (5) sono ritenute attendibili da Morningstar che, pertanto, ne garantisce il maggior grado di accuratezza e completezza possibile, fatto salvo il caso in cui queste Le siano state fornite in modo errato e/o non completo dalle relative società prodotte; (6) sono estratte dai dati del fondo disponibili e riferiti a date temporali diverse. Morningstar non è responsabile per qualunque danno o perdita derivante da qualunque uso delle informazioni e chi visiona tali informazioni sarà responsabile dell'uso che andrà a farne. Non vi è naturalmente garanzia alcuna che i risultati del passato trovino un riscontro nel futuro.

