

Invesco Funds - Invesco Pan European Equity Fund Z Annual Distribution EUR

Categoria Morningstar™

Azionari Europa Large Cap Value

Benchmark Morningstar

Morningstar Developed Europe Value

Target Market Exposure NR EUR

Usato nel Report

Benchmark Dichiarato

MSCI Europe NR EUR

Morningstar Rating™

★★★

Obiettivo d'Investimento Dichiarato

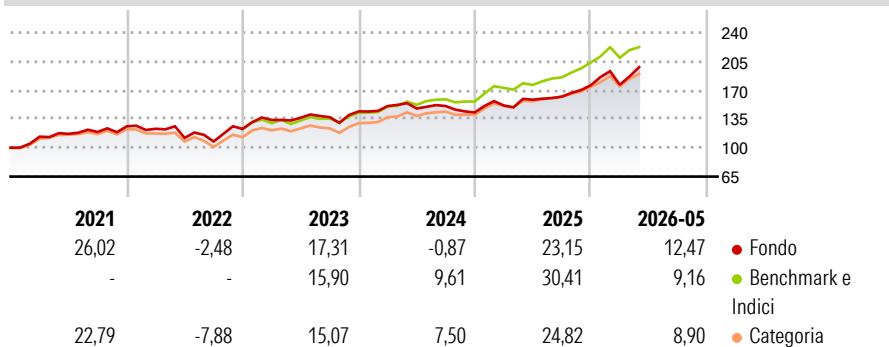
Fornire una crescita del capitale nel lungo termine principalmente da un portafoglio di titoli di società europee (compresa la Gran Bretagna) con un'enfasi su grandi imprese con prospettive di crescita superiori alla media. Non vi è una distribuzione geografica predeterminata e verrà adottata una politica flessibile per la ponderazione, guidata prevalentemente da considerazioni sulle singole imprese oltre che da considerazioni economiche o commerciali generali.

Misure di Rischio

3Y Alpha	-7,18	3Y Sharpe Ratio	0,91
3Y Beta	1,15	3Y Std Dev	12,17
3Y R-Squared	84,56	3Y Risk	+Med
3Y Info Ratio	-1,15	5Y Risk	+Med
3Y Tracking Error	5,02	10Y Risk	+Med

Basati su Morningstar Developed Europe Value Target Market Exposure NR EUR (dove applicabile)

Rendimenti



Rend. Cumulati %

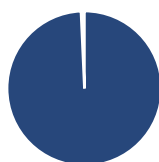
Periodo	Fondo	Bmk	Cat
3-Mesi	9,84	5,99	7,97
6-Mesi	15,92	11,49	12,39
1-Anno	27,46	26,77	23,52
3-Anni Ann.ti	13,37	18,63	16,07
5-Anni Ann.ti	11,19	13,70	11,29
10-Anni Ann.ti	9,06	10,19	8,94

Rendimenti aggiornati al 18/06/2026

Rendimenti

Periodo	Q1	Q2	Q3	Q4
2026	0,29	-	-	-
2025	5,93	4,63	2,33	8,58
2024	4,52	-1,95	1,99	-5,16
2023	8,88	2,00	0,47	5,12
2022	-2,33	-8,99	-3,94	14,21

Portafoglio 31/05/2026



Asset Allocation %

- Azioni
- Obbligazioni
- Liquidità
- Altro

Netta

99,28
0,04
0,67
0,00

Style Box Azionaria

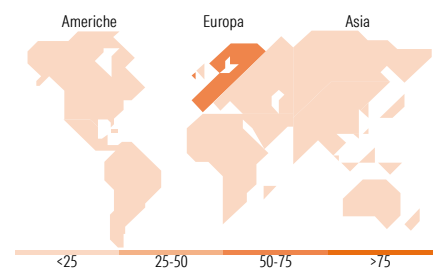


Mkt Cap %

Fondo	Value	Blend	Growth
Giant	50,60		
Large	29,70		
Medium	19,00		
Small	0,70		
Micro	0,00		

Capitalizzazione media di mercato

Fondo	Ave Mkt Cap EUR
	55.957,62



Titoli principali

Nome	Settore	%
Banco Santander SA	Finanza	4,35
Rolls-Royce Holdings PLC	Industria	4,17
UniCredit SpA	Finanza	3,89
ASML Holding NV	Tecnologia	3,74
TotalEnergies SE	Energia	3,39
Banco Bilbao Vizcaya...	Finanza	3,22
AstraZeneca PLC	Industria	3,12
ArcelorMittal SA New Reg.Shs...	Industria	2,93
Siemens AG	Industria	2,81
STMicroelectronics NV	Tecnologia	2,41
% Primi 10 Titoli sul Patrimonio		34,02
Numero Complessivo di Titoli Azionari		53
Numero Complessivo di Titoli Obbligazionari		0

Distribuzione Settoriale %

Fondo	Ciclico
	32,75
Materie Prime	7,34
Beni di Consumo Ciclici	3,53
Finanza	21,88
Immobiliare	-
Sensibile	46,27
Telecomunicazioni	3,28
Energia	6,40
Beni Industriali	26,09
Tecnologia	10,49
Difensivo	20,98
Beni Difensivi	8,12
Salute	8,20
Servizi di Pubblica Utilità	4,65

Ripartizione Geografica %

Fondo	America
	2,95
Stati Uniti	2,95
Canada	0,00
America Latina e Centrale	0,00
Europa	92,64
Regno Unito	22,86
Europa Occidentale - Euro	59,99
Europa Occidentale - Non Euro	9,79
Europa dell'Est	0,00
Africa	0,00
Medio Oriente	0,00
Asia	4,41
Giappone	0,00
Australasia	0,00
Asia - Paesi Sviluppati	4,41
Asia - Emergente	0,00

Anagrafica

Società di Gestione	Invesco Management S.A.	Patrimonio Classe (Mln)	3,92 EUR	Investimento Min. Ingresso	1.000 EUR
Telefono	(+353) 1 4398100	(18/06/2026)		Investimento Min. Successivo	-
Web	www.invescomanagement.com	Domicilio	LUSSEMBURGO	T.E.R.	1,02%
	company.lu	Valuta del Fondo	EUR	Spese correnti	1,03%
Data di Partenza	21/08/2013	UCITS	Si	Commissione di incentivo	-
Nome del Gestore	-	Inc/Acc	Inc		
Data Inizio Gestione	29/12/2023	ISIN	LU0955862288		
NAV (18/06/2026)	EUR 20,21				

See disclosures for more details

© 2026 Morningstar Italia. Tutti i diritti sono riservati. Le informazioni qui contenute: (1) sono proprietà di Morningstar, (2) non possono essere copiate, (3) non costituiscono consiglio di investimento; (4) sono fornite con scopi informativi; (5) sono ritenute attendibili da Morningstar che, pertanto, ne garantisce il maggior grado di accuratezza e completezza possibile, fatto salvo il caso in cui queste Le siano state fornite in modo errato e/o non completo dalle relative società prodotte; (6) sono estratte dai dati del fondo disponibili e riferiti a date temporali diverse. Morningstar non è responsabile per qualunque danno o perdita derivante da qualunque uso delle informazioni e chi visiona tali informazioni sarà responsabile dell'uso che andrà a farne. Non vi è naturalmente garanzia alcuna che i risultati del passato trovino un riscontro nel futuro.

Invesco Funds - Invesco Pan European Equity Fund Z Annual Distribution EUR

Patrimonio Netto (Mln) 1.277,07 EUR

(31/05/2026)