

Franklin Biotechnology Discovery Fund A(acc)CHF-H1

Categoria Morningstar™

Azionari Altri Settori

Benchmark Morningstar

Not Categorized

Usato nel Report

Benchmark Dichiarato

NASDAQ Biotechnology TR USD

Morningstar Rating™

Senza rating

Obiettivo d'Investimento Dichiarato

Obiettivo di investimento: > Rivalutazione del capitale
Strategia di investimento: Il Comparto investirà principalmente in titoli azionari di società biotecnologiche e di ricerca situate negli Stati Uniti e in altri paesi e, in misura minore, in titoli di debito di qualsiasi tipo, americani o esteri. Il Comparto investe una parte consistente del suo patrimonio in società a bassa capitalizzazione, che normalmente sono società con una capitalizzazione di mercato inferiore ai 2 miliardi di Dollari USA al momento dell'investimento del Comparto.

Misure di Rischio

3Y Alpha	-	3Y Sharpe Ratio	0,74
3Y Beta	-	3Y Std Dev	21,92
3Y R-Squared	-	3Y Risk	-
3Y Info Ratio	-	5Y Risk	-
3Y Tracking Error	-	10Y Risk	-

Rendimenti

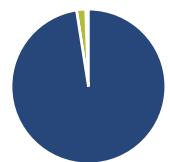
Rend. Cumulati %

	Fondo
3-Mesi	13,89
6-Mesi	49,31
1-Anno	49,95
3-Anni Ann.ti	19,55
5-Anni Ann.ti	3,50
10-Anni Ann.ti	8,43

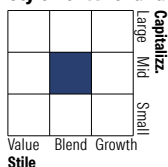
Rendimenti aggiornati al 10/02/2026

Rendimenti

	Q1	Q2	Q3	Q4
Trimestrali %				
2026	-	-	-	-
2025	-7,32	1,21	27,14	22,64
2024	5,80	-2,78	7,40	-11,94
2023	-0,95	2,06	-1,87	20,32
2022	-8,13	-10,71	4,20	3,53

Portafoglio 31/12/2025

Asset Allocation %

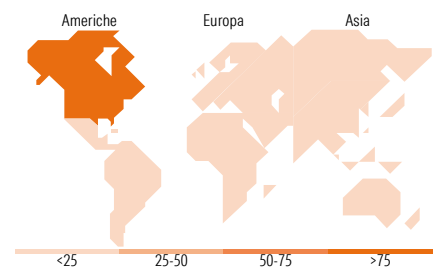
Azioni	97,53
Obbligazioni	0,00
Liquidità	1,90
Altro	0,58

Style Box Azionaria

Mkt Cap %

	Fondo
Giant	3,58
Large	21,26
Medium	22,90
Small	26,12
Micro	26,14

Capitalizzazione media di mercato

	Fondo
Ave Mkt Cap USD	12.092,19


Titoli principali

Nome	Settore	%
Gilead Sciences Inc	+	5,17
Jazz Pharmaceuticals PLC	+	4,57
Regeneron Pharmaceuticals Inc	+	4,47
Amgen Inc	+	4,46
Vertex Pharmaceuticals Inc	+	4,40
argenx SE ADR	+	3,90
Federal Home Loan Banks 0%	-	3,55
Praxis Precision Medicines...	+	3,26
Insmed Inc	+	3,11
Terns Pharmaceuticals Inc...	+	3,00
% Primi 10 Titoli sul Patrimonio		39,89
Numero Complessivo di Titoli Azionari		82
Numero Complessivo di Titoli Obbligazionari		0

Distribuzione Settoriale %

	Fondo
Ciclico	0,00
Materie Prime	-
Beni di Consumo Ciclici	-
Finanza	-
Immobiliare	-
Sensibile	0,00
Telecomunicazioni	-
Energia	-
Beni Industriali	-
Tecnologia	-
Difensivo	100,00
Beni Difensivi	-
Salute	100,00
Servizi di Pubblica Utilità	-

Ripartizione Geografica %

	Fondo
America	89,11
Stati Uniti	88,18
Canada	0,93
America Latina e Centrale	0,00
Europa	10,89
Regno Unito	3,34
Europa Occidentale - Euro	4,19
Europa Occidentale - Non Euro	3,35
Europa dell'Est	0,00
Africa	0,00
Medio Oriente	0,00
Asia	0,00
Giappone	0,00
Australasia	0,00
Asia - Paesi Sviluppati	0,00
Asia - Emergente	0,00

Anagrafica

Società di Gestione	Franklin Templeton International Services S.à r.l.	Patrimonio Classe (Mln)	2,42 CHF	Investimento Min. Ingresso	1.000 USD
Telefono	+352 46 66 67 212	Domicilio	LUSSEMBURGO	Investimento Min. Successivo	1.000 USD
Web	www.franklintempleton.lu	Valuta del Fondo	CHF	T.E.R.	1,82%
Data di Partenza	16/08/2013	UCITS	Si	Spese correnti	1,82%
Nome del Gestore	Evan McCulloch	Inc/Acc	Acc	Commissione di incentivo	-
Data Inizio Gestione	01/11/2000	ISIN	LU0959058974		
NAV (10/02/2026)	CHF 22,01				

Franklin Biotechnology Discovery Fund A(acc)CHF-H1

Patrimonio Netto (Mln)	1.820,35 USD
(31/12/2025)	