

JPMorgan Funds - Europe Strategic Growth Fund C (dist) - EUR

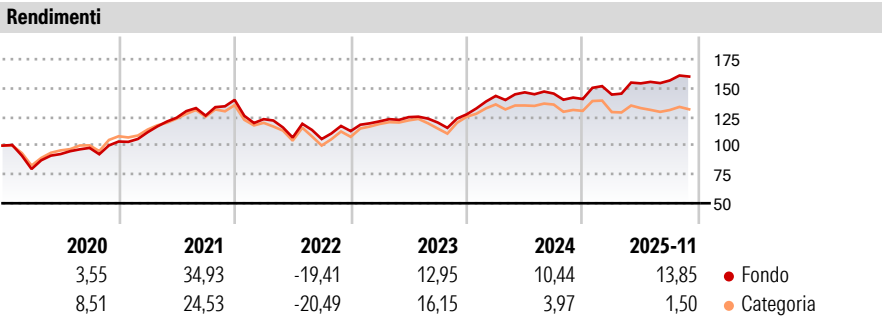
Categoria Morningstar™
Azionari Europa Large Cap Growth

Benchmark Morningstar
Not Categorized
Usato nel Report

Benchmark Dichiarato
MSCI Europe Growth NR EUR

Morningstar Rating™
★★★★★

Obiettivo d'Investimento Dichiarato
Mira ad offrire la crescita a lungo termine del capitale investendo soprattutto in un portafoglio di società investendo soprattutto in un portafoglio di società

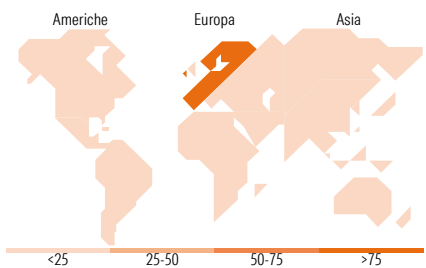
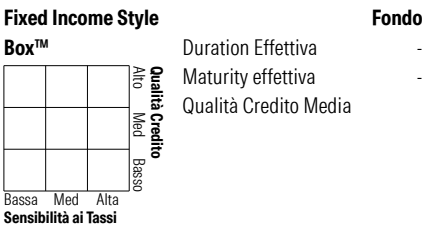



Misure di Rischio			
3Y Alpha	2,12	3Y Sharpe Ratio	0,77
3Y Beta	0,88	3Y Std Dev	10,45
3Y R-Squared	91,14	3Y Risk	Basso
3Y Info Ratio	0,46	5Y Risk	Med
3Y Tracking Error	3,38	10Y Risk	Med

Rend. Cumulati %	Fondo	Cat	Rendimenti Trimestrali %	Q1	Q2	Q3	Q4
3-Mesi	4,12	1,91	2025	2,72	6,77	1,61	-
6-Mesi	5,80	-0,22	2024	12,55	2,15	-0,73	-3,23
1-Anno	16,03	2,62	2023	7,54	3,00	-3,73	5,92
3-Anni Ann.ti	13,12	8,13	2022	-12,00	-12,96	-1,23	6,52
5-Anni Ann.ti	9,50	4,03	2021	7,76	11,32	1,47	10,85
10-Anni Ann.ti	8,66	5,79					

Rendimenti aggiornati al 30/12/2025

Portafoglio 30/11/2025



Titoli principali		
Nome	Settore	%
ASML Holding NV	IT	6,55
AstraZeneca PLC	Med	4,81
Novartis AG Registered Shares	Med	4,06
SAP SE	IT	3,90
Lvmh Moet Hennessy Louis...	Med	2,84
Airbus SE	Med	2,38
Safran SA	Med	2,22
Rolls-Royce Holdings PLC	Med	2,15
JPM EUR Iqdy LVNAV X (TO...	Fin	1,99
Siemens Energy AG Ordinary...	Med	1,88
% Primi 10 Titoli sul Patrimonio		32,78
Numero Complessivo di Titoli Azionari		167
Numero Complessivo di Titoli Obbligazionari		0

Fixed Income Sector Weightings %	Fondo
Governativo	0,00
Societario	7,76
Cartolarizzazioni	0,00
Enti Locali	0,00
Liquidità ed equivalenti	92,24
Derivati	0,00
Coupon Range %	Fondo
0 coupon	0,00
Da 0 a 4 cedole	100,00
Da 4 a 6 cedole	0,00
Da 6 a 8 cedole	0,00
Da 8 a 10 cedole	0,00
Da 10 a 12 cedole	0,00
Oltre 12 cedole	0,00

Ripartizione Geografica %	Fondo
America	2,79
Stati Uniti	2,12
Canada	0,00
America Latina e Centrale	0,67
Europa	97,21
Regno Unito	21,29
Europa Occidentale - Euro	55,44
Europa Occidentale - Non Euro	20,26
Europa dell'Est	0,00
Africa	0,00
Medio Oriente	0,22
Asia	0,00
Giappone	0,00
Australasia	0,00
Asia - Paesi Sviluppati	0,00
Asia - Emergente	0,00

Anagrafica

Società di Gestione	JPMorgan Asset Management (Europe) S.à r.l.	Patrimonio Classe (Mln)	16,80 EUR	Investimento Min. Ingresso	10.000.000 EUR
Telefono	+352 34 101	Domicilio	LUSSEMBURGO	Investimento Min. Successivo	1.000 EUR
Web	http://www.jpmorganassetmanagement.com	Valuta del Fondo	EUR	T.E.R.	0,95%
		UCITS	Si	Spese correnti	0,96%
		Inc/Acc	Inc	Commissione di incentivo	-
		ISIN	LU0847328340		
Data di Partenza	20/08/2013				
Nome del Gestore	Michael Barakos				
Data Inizio Gestione	31/12/2003				
NAV (30/12/2025)	EUR 308,86				
Patrimonio Netto (Mln)	865,08 EUR				