

iShares Emerging Markets Equity Index Fund (LU) N7 USD

Categoria Morningstar™

Azionari Paesi Emergenti

Benchmark Morningstar

Morningstar Emerging Markets Target

Market Exposure NR USD

Usato nel Report

Benchmark Dichiarato

MSCI EM NR USD

Morningstar Rating™

★★★

Obiettivo d'Investimento Dichiarato

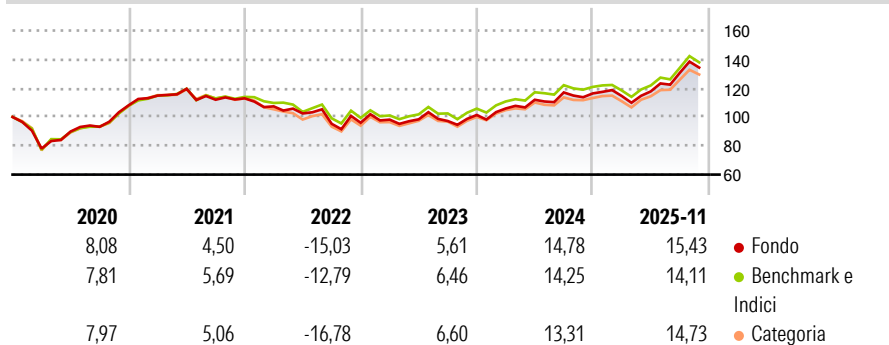
Il Fondo mira a conseguire un rendimento sull'investimento mediante una combinazione di crescita del capitale e reddito sulle attività del Fondo, che rispecchi il rendimento dell'indice MSCI Emerging Markets preso come indice di riferimento del Fondo. Il Fondo investe per quanto possibile e fattibile in titoli azionari (quali azioni) che compongono l'indice di riferimento del Fondo. L'indice di riferimento misura il rendimento di titoli azionari emessi da società ad alta e media capitalizzazione di paesi dei mercati emergenti di tutto il mondo ed è un indice ponderato per capitalizzazione di mercato rettificata al flottante. Rettificata al flottante significa che per il calcolo dell'indice di riferimento vengono utilizzate solo le azioni...

Misure di Rischio

3Y Alpha	0,06	3Y Sharpe Ratio	0,60
3Y Beta	1,03	3Y Std Dev	12,24
3Y R-Squared	98,54	3Y Risk	Med
3Y Info Ratio	0,19	5Y Risk	Med
3Y Tracking Error	1,71	10Y Risk	Med

Basati su Morningstar Emerging Markets Target Market Exposure NR USD (dove applicabile)

Rendimenti



Rend. Cumulati %

	Fondo	Bmk	Cat
3-Mesi	9,83	9,40	9,07
6-Mesi	16,79	15,58	15,50
1-Anno	16,97	14,99	15,24
3-Anni Ann.ti	10,87	10,44	10,29
5-Anni Ann.ti	5,24	5,82	4,87
10-Anni Ann.ti	7,13	7,68	6,55

Rendimenti aggiornati al 05/12/2025

Rendimenti

	Q1	Q2	Q3	Q4
Trimestrali %				
2025	-1,56	2,82	10,95	-
2024	4,46	5,73	4,54	-0,59
2023	2,28	0,21	-1,18	4,27
2022	-4,94	-4,59	-7,02	0,76
2021	6,25	4,12	-6,36	0,88

Portafoglio 31/10/2025



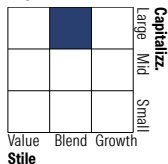
Asset Allocation %

- Azioni
- Obbligazioni
- Liquidità
- Altro

Netta

99,94
0,00
0,06
0,00

Style Box Azionaria

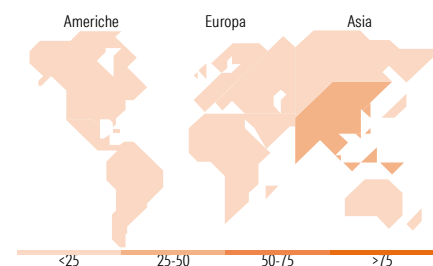


Mkt Cap %

Fondo	Value	Blend	Growth
Giant	59,63		
Large	33,20		
Medium	6,92		
Small	0,25		
Micro	0,00		

Capitalizzazione media di mercato

Ave Mkt Cap USD 72.463,7
3



Titoli principali

Nome	Settore	%
Taiwan Semiconductor...	📱	11,63
Tencent Holdings Ltd	📱	5,02
Alibaba Group Holding Ltd...	📱	3,53
Samsung Electronics Co Ltd	📱	3,46
MSCI EMER MKT INDEX (ICE)...	—	2,29
SK Hynix Inc	📱	2,07
BlackRock ICS USD Liquidity...	—	1,81
HDFC Bank Ltd	🏦	1,22
Hon Hai Precision Industry...	📱	1,01
Reliance Industries Ltd	🔥	0,99
% Primi 10 Titoli sul Patrimonio		33,03
Numero Complessivo di Titoli Azionari		1.209
Numero Complessivo di Titoli Obbligazionari		0

Distribuzione Settoriale %

Fondo	Settore	%
41,99	Ciclico	
6,25	Materie Prime	
12,66	Beni di Consumo Ciclici	
21,74	Finanza	
1,33	Immobiliare	
48,77	Sensibile	
9,88	Telecomunicazioni	
4,01	Energia	
6,98	Beni Industriali	
27,90	Tecnologia	
9,25	Difensivo	
3,55	Beni Difensivi	
3,48	Salute	
2,21	Servizi di Pubblica Utilità	

Ripartizione Geografica %

Fondo	Geografia	%
7,44	America	
0,59	Stati Uniti	
0,00	Canada	
6,86	America Latina e Centrale	
11,91	Europa	
0,00	Regno Unito	
0,64	Europa Occidentale - Euro	
0,00	Europa Occidentale - Non Euro	
1,91	Europa dell'Est	
3,36	Africa	
6,00	Medio Oriente	
80,65	Asia	
0,00	Giappone	
0,00	Australasia	
33,66	Asia - Paesi Sviluppati	
46,99	Asia - Emergente	

Anagrafica

Società di Gestione	BlackRock (Luxembourg) SA	Patrimonio Classe (Mln)	0,01 USD	Investimento Min. Ingresso	50.000.000 USD
Telefono	+44 20 77433000	Domicilio	LUSSEMBURGO	Investimento Min. Successivo	-
Web	www.blackrock.com	Valuta del Fondo	USD	T.E.R.	0,26%
Data di Partenza	14/08/2013	UCITS	Si	Spese correnti	0,34%
				Commissione di incentivo	-

iShares Emerging Markets Equity Index Fund (LU) N7 USD

Nome del Gestore	-	Inc/Acc	Inc
Data Inizio Gestione	16/11/2012	ISIN	LU0960941754
NAV <small>(05/12/2025)</small>	USD 184,95		
Patrimonio Netto (Mln)	405,72 USD		

(31/10/2025)