

iShares Pacific ex Japan Equity Index Fund (LU) N7 USD

Categoria Morningstar™

Aktion Pazifik ohne Japan

Benchmark Morningstar

Morningstar Developed Asia Pacific ex-Japan Target Market Exposure NR USD
Usato nel Report

Benchmark Dichiarato

MSCI Pacific Ex Japan NR USD

Morningstar Rating™

★★★★

Obiettivo d'Investimento Dichiarato

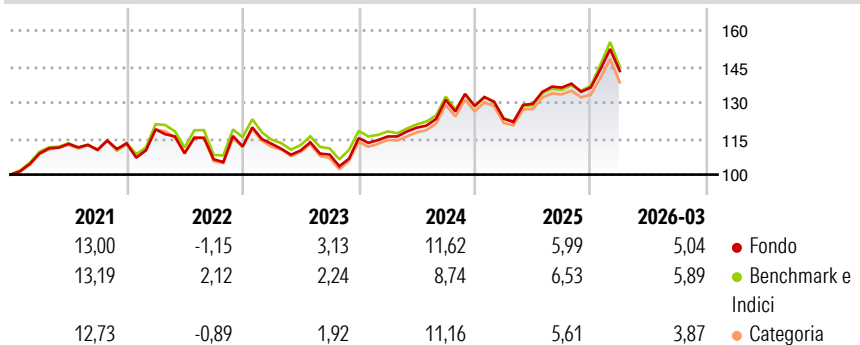
Il Fondo mira a conseguire un rendimento sull'investimento mediante una combinazione di crescita del capitale e reddito sulle attività del Fondo, che rispecchi il rendimento dell'indice MSCI Pacific ex-Japan preso come indice di riferimento del Fondo. Il Fondo mira ad investire per quanto possibile e fattibile nei titoli azionari (quali azioni) che compongono l'indice di riferimento. L'indice di riferimento misura il rendimento di titoli azionari emessi da società ad alta e media capitalizzazione dei mercati sviluppati nella regione Pacifico (Giappone escluso) ed è un indice ponderato per capitalizzazione di mercato rettificata al flottante. Rettificata al flottante significa che per il calcolo dell'indice di riferimento vengono...

Misure di Rischio

3Y Alpha	0,15	3Y Sharpe Ratio	0,47
3Y Beta	0,99	3Y Std Dev	12,23
3Y R-Squared	99,05	3Y Risk	-Med
3Y Info Ratio	0,07	5Y Risk	Med
3Y Tracking Error	1,48	10Y Risk	-Med

Basati su Morningstar Developed Asia Pacific ex-Japan Target Market Exposure NR USD (dove applicabile)

Rendimenti



Rend. Cumulati %

	Fondo	Bmk	Cat
3-Mesi	8,12	7,73	7,52
6-Mesi	11,85	13,15	11,27
1-Anno	32,31	32,51	31,81
3-Anni Ann.ti	9,83	9,95	9,71
5-Anni Ann.ti	6,45	6,46	6,29
10-Anni Ann.ti	7,45	7,98	7,88

Rendimenti aggiornati al 14/04/2026

Rendimenti

	Q1	Q2	Q3	Q4
2026	5,04	-	-	-
2025	-4,14	5,05	5,23	0,02
2024	0,57	3,16	9,72	-1,95
2023	0,99	-2,42	-1,57	6,33
2022	5,18	-8,36	-2,31	4,98

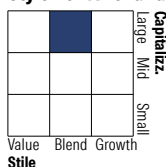
Portafoglio 31/03/2026



Asset Allocation %

● Azioni	99,50
● Obbligazioni	0,00
● Liquidità	0,50
● Altro	0,00

Style Box Azionaria

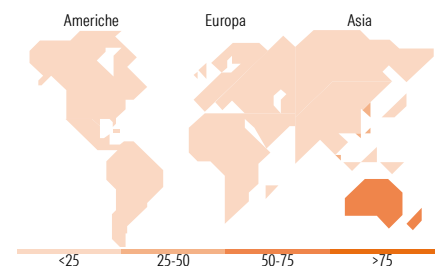


Mkt Cap %

Giant	59,14
Large	37,28
Medium	3,58
Small	0,00
Micro	0,00

Capitalizzazione media di mercato

Ave Mkt Cap USD	50.603,8
-----------------	----------



Titoli principali

Nome	Settore	%
Commonwealth Bank of Australia	Finanza	8,98
BHP Group Ltd	Industria	8,19
AIA Group Ltd	Assicurazione	5,31
DBS Group Holdings Ltd	Finanza	4,38
Westpac Banking Corp	Finanza	4,32
National Australia Bank Ltd	Finanza	4,07
ANZ Group Holdings Ltd	Finanza	3,47
Hong Kong Exchanges and...	Finanza	2,79
Oversea-Chinese Banking Corp...	Finanza	2,69
Wesfarmers Ltd	Retail	2,65
% Primi 10 Titoli sul Patrimonio		46,85
Numero Complessivo di Titoli Azionari		94
Numero Complessivo di Titoli Obbligazionari		0

Distribuzione Settoriale %

	Fondo
Ciclico	73,54
Materie Prime	14,15
Beni di Consumo Ciclici	6,05
Finanza	45,92
Immobiliare	7,43
Sensibile	15,51
Telecomunicazioni	2,83
Energia	2,97
Beni Industriali	8,64
Tecnologia	1,07
Difensivo	10,94
Beni Difensivi	3,16
Salute	4,11
Servizi di Pubblica Utilità	3,68

Ripartizione Geografica %

	Fondo
America	0,00
Stati Uniti	0,00
Canada	0,00
America Latina e Centrale	0,00
Europa	0,59
Regno Unito	0,24
Europa Occidentale - Euro	0,35
Europa Occidentale - Non Euro	0,00
Europa dell'Est	0,00
Africa	0,00
Medio Oriente	0,00
Asia	99,41
Giappone	0,00
Australasia	64,30
Asia - Paesi Sviluppati	33,75
Asia - Emergente	1,36

Anagrafica

Società di Gestione	BlackRock (Luxembourg) SA	Patrimonio Classe (Mln)	47,38 USD	Investimento Min. Ingresso	50 USD
Telefono	+44 20 77433000	Domicilio	LUSSEMBURGO	Investimento Min. Successivo	5.000.000 USD
Web	www.blackrock.com	Valuta del Fondo	USD	T.E.R.	-
Data di Partenza	14/08/2013	UCITS	Si	Spese correnti	0,21%
Nome del Gestore	-	Inc/Acc	Inc	Commissione di incentivo	-

iShares Pacific ex Japan Equity Index Fund (LU) N7 USD

Data Inizio Gestione	24/10/2012	ISIN	LU0960942059
NAV ^(14/04/2026)	USD 171,63		
Patrimonio Netto (Mln) ^(31/03/2026)	203,88 USD		