

# Robeco Global Stars Equities F EUR

## Categoria Morningstar™

Azionari Internazionali Large Cap Blend

## Benchmark Morningstar

Morningstar Global Target Market

Exposure NR USD

Usato nel Report

## Benchmark Dichiarato

MSCI World NR USD

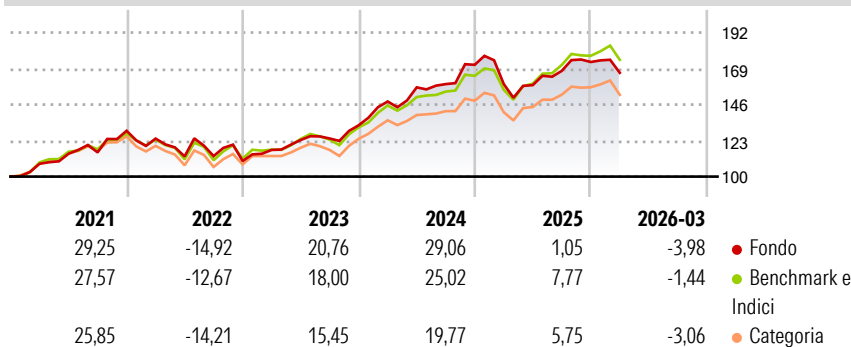
## Morningstar Rating™

★★★★★

### Obiettivo d'Investimento Dichiarato

Robeco Global Stars Equities punta a conseguire una crescita del capitale nel lungo periodo investendo in azioni di società di tutto il mondo.

### Rendimenti



### Misure di Rischio

3Y Alpha	-0,91	3Y Sharpe Ratio	0,84
3Y Beta	0,94	3Y Std Dev	11,31
3Y R-Squared	92,15	3Y Risk	-Med
3Y Info Ratio	-0,56	5Y Risk	Med
3Y Tracking Error	3,25	10Y Risk	Med

Basati su Morningstar Global Target Market Exposure NR USD (dove applicabile)

### Rend. Cumulati %

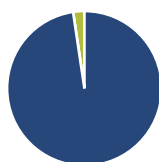
	Fondo	Bmk	Cat
3-Mesi	1,91	4,02	2,24
6-Mesi	3,49	5,56	3,29
1-Anno	20,84	26,48	20,16
3-Anni Ann.ti	15,26	17,05	12,97
5-Anni Ann.ti	10,30	11,01	8,16
10-Anni Ann.ti	12,33	11,88	9,30

Rendimenti aggiornati al 28/04/2026

### Rendimenti

	Q1	Q2	Q3	Q4
2026	-3,98	-	-	-
2025	-7,14	-0,46	5,75	3,37
2024	11,43	6,11	1,32	7,74
2023	6,43	5,43	0,77	6,80
2022	-3,85	-9,16	0,18	-2,77

### Portafoglio 28/02/2026



#### Asset Allocation %

- Azioni
- Obbligazioni
- Liquidità
- Altro

#### Netta

97,65  
0,00  
2,35  
0,00

#### Style Box Azionaria

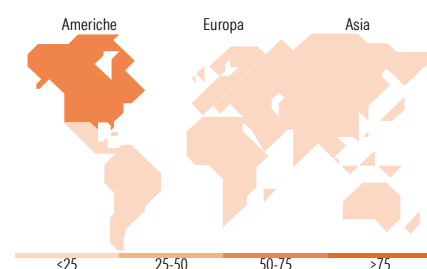


#### Mkt Cap %

Giant	54,61
Large	28,25
Medium	16,32
Small	0,82
Micro	0,00

#### Capitalizzazione media di mercato

Ave Mkt Cap EUR	271.101,44
-----------------	------------



### Titoli principali

Nome	Settore	%
NVIDIA Corp	📠	5,85
Alphabet Inc Class A	📠	5,00
Apple Inc	📠	4,65
Microsoft Corp	📠	3,19
AstraZeneca PLC	🏥	3,18
Applied Materials Inc	📠	2,62
Siemens Energy AG Ordinary...	⚙️	2,60
Taiwan Semiconductor...	📠	2,33
Amazon.com Inc	📠	2,29
Komatsu Ltd	⚙️	2,24
% Primi 10 Titoli sul Patrimonio		33,96
Numero Complessivo di Titoli Azionari		62
Numero Complessivo di Titoli Obbligazionari		0

### Distribuzione Settoriale %

	Fondo
<b>Ciclico</b>	<b>25,29</b>
Materie Prime	3,29
Beni di Consumo Ciclici	7,39
Finanza	13,09
Immobiliare	1,51
<b>Sensibile</b>	<b>56,80</b>
Telecomunicazioni	9,97
Energia	4,00
Beni Industriali	10,23
Tecnologia	32,60
<b>Difensivo</b>	<b>17,91</b>
Beni Difensivi	4,21
Salute	13,70
Servizi di Pubblica Utilità	-

### Ripartizione Geografica %

	Fondo
<b>America</b>	<b>72,83</b>
Stati Uniti	72,83
Canada	0,00
America Latina e Centrale	0,00
<b>Europa</b>	<b>14,37</b>
Regno Unito	6,31
Europa Occidentale - Euro	6,99
Europa Occidentale - Non Euro	1,07
Europa dell'Est	0,00
Africa	0,00
Medio Oriente	0,00
<b>Asia</b>	<b>12,80</b>
Giappone	6,61
Australasia	0,00
Asia - Paesi Sviluppati	3,69
Asia - Emergente	2,50

### Anagrafica

Società di Gestione	Robeco Institutional Asset Management BV	Patrimonio Classe (Mln)	318,00 EUR	Investimento Min. Ingresso	-
Telefono	+31 10 2241224	Domicilio	LUSSEMBURGO	Investimento Min. Successivo	-
Web	www.robeco.com	Valuta del Fondo	EUR	T.E.R.	-
Data di Partenza	03/09/2013	UCITS	Si	Spese correnti	0,84%
Nome del Gestore	-	Inc/Acc	Acc	Commissione di incentivo	15,00%
Data Inizio Gestione	01/11/2020	ISIN	LU0940004913		
NAV (28/04/2026)	EUR 442,33				

# Robeco Global Stars Equities F EUR

Patrimonio Netto (Mln) 2.204,99 EUR

(28/02/2026)