

DGC Stock Selection A EUR

Categoria Morningstar™

Azionari Internazionali Large Cap Blend

Benchmark Morningstar

Morningstar Global Target Market

Exposure NR USD

Usato nel Report

Benchmark Dichiarato

MSCI World NR EUR

Morningstar Rating™

★★★

Obiettivo d'Investimento Dichiarato

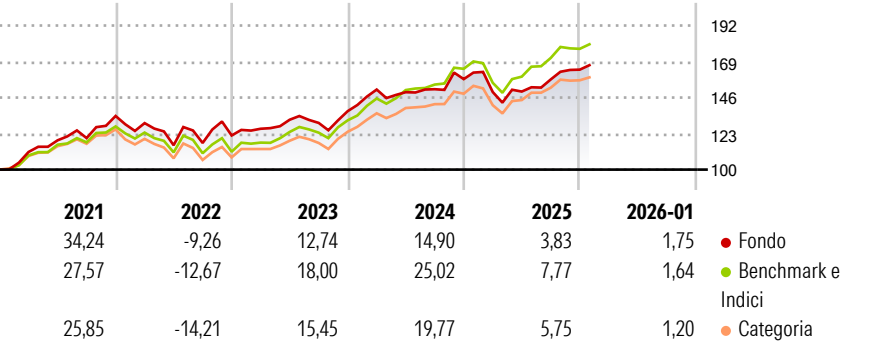
The investment objective of the Sub-Fund is to achieve a better performance in a global equity market than the index "MSCI World in Euro" by investing mainly in shares, certificates of shares and equity-like transferable securities. In order for the Sub-Fund to attain its target, it may invest up to 10% of its net assets in UCITS and other UCLs in line with Article 41 (1) (e) of the Investment Fund Law. The Sub-Fund will hold a diversified portfolio promoting the exposure to global equity markets (Europe, North America, Asia and emerging markets).

Misure di Rischio

3Y Alpha	-5,12	3Y Sharpe Ratio	0,68
3Y Beta	1,02	3Y Std Dev	10,43
3Y R-Squared	92,24	3Y Risk	Med
3Y Info Ratio	-1,74	5Y Risk	+Med
3Y Tracking Error	3,21	10Y Risk	+Med

Basati su Morningstar Global Target Market Exposure NR USD (dove applicabile)

Rendimenti



Rend. Cumulati %


	Fondo	Bmk	Cat
3-Mesi	5,63	2,79	2,26
6-Mesi	12,14	8,76	6,31
1-Anno	5,11	6,08	2,50
3-Anni Ann.ti	10,16	14,80	11,04
5-Anni Ann.ti	9,37	10,98	8,20
10-Anni Ann.ti	11,39	12,30	9,73

Rendimenti aggiornati al 16/02/2026

Rendimenti Trimestrali %

	Q1	Q2	Q3	Q4
2026	-	-	-	-
2025	-5,23	0,20	5,18	3,97
2024	10,04	-1,12	1,28	4,26
2023	3,52	4,56	-1,54	5,78
2022	-3,40	-10,90	1,28	4,09

Portafoglio 31/08/2025



Style Box Azionaria

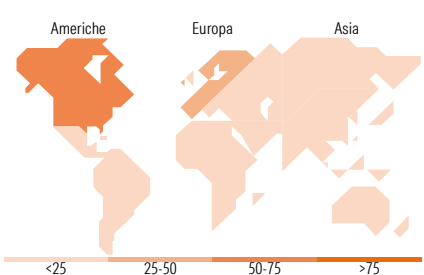


Mkt Cap %

	Fondo
Giant	31,00
Large	48,61
Medium	18,15
Small	2,25
Micro	0,00

Capitalizzazione media di mercato

	Fondo
Ave Mkt Cap EUR	126.786,95



Titoli principali

Nome	Settore	%
Alphabet Inc Class A	IT	4,55
Abbott Laboratories	Farmaceutici	4,11
Cisco Systems Inc	IT	4,03
Booking Holdings Inc	Viaggi	3,92
Cummins Inc	Macchine	3,92
ASML Holding NV	IT	3,91
Swiss Re AG	Assicurazioni	3,81
Legrand SA	Macchine	3,66
Mondelez International Inc...	Alimentari	3,58
Microsoft Corp	IT	3,56
% Primi 10 Titoli sul Patrimonio		39,07
Numero Complessivo di Titoli Azionari		38
Numero Complessivo di Titoli Obbligazionari		0

Distribuzione Settoriale %

	Fondo
Ciclico	32,81
Materie Prime	4,82
Beni di Consumo Ciclici	6,72
Finanza	21,26
Immobiliare	-
Sensibile	49,43
Telecomunicazioni	4,56
Energia	2,00
Beni Industriali	21,70
Tecnologia	21,17
Difensivo	17,77
Beni Difensivi	7,01
Salute	10,76
Servizi di Pubblica Utilità	-

Ripartizione Geografica %

	Fondo
America	69,26
Stati Uniti	67,78
Canada	1,49
America Latina e Centrale	0,00
Europa	30,74
Regno Unito	2,05
Europa Occidentale - Euro	16,80
Europa Occidentale - Non Euro	11,88
Europa dell'Est	0,00
Africa	0,00
Medio Oriente	0,00
Asia	0,00
Giappone	0,00
Australasia	0,00
Asia - Paesi Sviluppati	0,00
Asia - Emergente	0,00

Anagrafica

Società di Gestione	NS Partners Europe SA	Patrimonio Classe (Mln)	172,49 EUR	Investimento Min. Ingresso	-
Telefono	+352 (26) 27 11	(13/02/2026)		Investimento Min. Successivo	-
Web	nspgroup.com	Domicilio	LUSSEMBURGO	T.E.R.	-
Data di Partenza	03/07/2013	Valuta del Fondo	EUR	Spese correnti	1,72%
Nome del Gestore	Pierre Mouton	UCITS	Si	Commissione di incentivo	-
Data Inizio Gestione	03/07/2013	Inc/Acc	Acc		
NAV (16/02/2026)	EUR 313,86	ISIN	LU0947862743		
Patrimonio Netto (Mln)	540,52 EUR				

(31/08/2025)