

Ostrum SRI Credit Euro L

Categoria Morningstar™

Obbligazionari Corporate EUR

Benchmark Morningstar

Morningstar Eurozone Corporate Bond GR

EUR

Usato nel Report

Benchmark Dichiarato

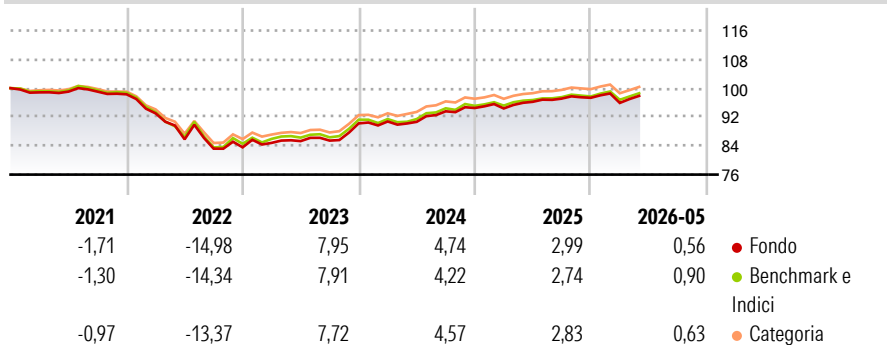
Bloomberg Euro Agg Corp 500MM TR EUR

Morningstar Rating™

★★

Obiettivo d'Investimento Dichiarato

Rendimenti



Misure di Rischio

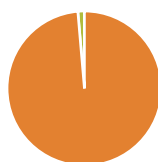
3Y Alpha	0,20	3Y Sharpe Ratio	0,48
3Y Beta	1,00	3Y Std Dev	3,54
3Y R-Squared	97,43	3Y Risk	+Med
3Y Info Ratio	0,38	5Y Risk	Med
3Y Tracking Error	0,56	10Y Risk	+Med

Basati su Morningstar Eurozone Corporate Bond GR EUR (dove applicabile)

Rend. Cumulati %	Fondo	Bmk	Cat	Rendimenti Trimestrali %	Q1	Q2	Q3	Q4
3-Mesi	1,34	1,41	1,24	2026	-1,47	-	-	-
6-Mesi	0,73	1,06	0,86	2025	-0,14	1,96	0,93	0,22
1-Anno	1,71	1,91	1,93	2024	0,59	-0,10	3,21	0,99
3-Anni Ann.ti	4,73	4,63	4,72	2023	1,48	0,57	0,17	5,59
5-Anni Ann.ti	-0,26	-0,18	0,09	2022	-5,38	-7,76	-3,01	0,44
10-Anni Ann.ti	0,65	0,81	1,03					

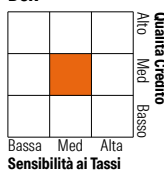
Rendimenti aggiornati al 19/06/2026

Portafoglio 31/05/2026



Asset Allocation %	Netta
● Azioni	0,00
● Obbligazioni	98,64
● Liquidità	1,34
● Altro	0,02

Fixed Income Style Box™



Fixed Income Style	Fondo
Duration Effettiva	-
Maturity effettiva	5,10
Qualità Credito Media	BBB

Credit Quality %	Fond	Credit Quality %	Fond
AAA	0,24	BBB	61,97
AA	2,22	BB	8,42
A	22,40	B	0,00
		Below B	0,00
		Not Rated	4,75

Titoli principali

Nome	Settore	%
Ostrum SRI Cash M	—	2,90
Ostrum Credit Short Dur SI/A...	—	1,91
Gecina SA 3.25%	—	1,18
CNH Industrial N.V. 3.625%	—	0,83
Poste Italiane S.p.A. 3%	—	0,82
The Toronto-Dominion Bank...	—	0,79
Coca-Cola Europacific...	—	0,78
SAP SE 3%	—	0,76
Heidelberg Materials AG 4%	—	0,68
Veolia Environnement S.A...	—	0,67
% Primi 10 Titoli sul Patrimonio		11,32
Numero Complessivo di Titoli Azionari		0
Numero Complessivo di Titoli Obbligazionari		296

Fixed Income Sector Weightings %

Fixed Income Sector Weightings %	Fondo
🏛️ Governativo	1,04
🏢 Societario	97,88
🏠 Cartolarizzazioni	0,00
🏘️ Enti Locali	0,00
🏦 Liquidità ed equivalenti	1,34
📄 Derivati	-0,26

Coupon Range %

Coupon Range %	Fondo
0 coupon	0,12
Da 0 a 4 cedole	61,66
Da 4 a 6 cedole	33,38
Da 6 a 8 cedole	4,21
Da 8 a 10 cedole	0,30
Da 10 a 12 cedole	0,32
Oltre 12 cedole	0,00

Scadenze %

Scadenze %	Fondo
da 1 a 3	12,38
da 3 a 5	27,04
da 5 a 7	22,90
da 7 a 10	19,43
da 10 a 15	9,19
da 15 a 20	3,25
da 20 a 30	2,40
oltre 30	2,62

Anagrafica

Società di Gestione	Natixis Investment Managers International	Patrimonio Classe (Mln)	16,95 EUR	Investimento Min. Ingresso	-
Telefono	+33 1 78408000	(18/06/2026)		Investimento Min. Successivo	-
Web	www.im.natixis.com	Domicilio	FRANCIA	T.E.R.	0,89%
Data di Partenza	20/06/2013	Valuta del Fondo	EUR	Spese correnti	0,91%
Nome del Gestore	-	UCITS	Si	Commissione di incentivo	-
Data Inizio Gestione	15/06/2023	Inc/Acc	Acc		
NAV (19/06/2026)	EUR 1.234,36	ISIN	FR0011521517		
Patrimonio Netto (Mln)	513,24 EUR				

(31/05/2026)

[See disclosures for more details](#)

© 2026 Morningstar Italia. Tutti i diritti sono riservati. Le informazioni qui contenute: (1) sono proprietà di Morningstar, (2) non possono essere copiate, (3) non costituiscono consiglio di investimento; (4) sono fornite con scopi informativi; (5) sono ritenute attendibili da Morningstar che, pertanto, ne garantisce il maggior grado di accuratezza e completezza possibile, fatto salvo il caso in cui queste Le siano state fornite in modo errato e/o non completo dalle relative società prodotte; (6) sono estratte dai dati del fondo disponibili e riferiti a date temporali diverse. Morningstar non è responsabile per qualunque danno o perdita derivante da qualunque uso delle informazioni e chi visiona tali informazioni sarà responsabile dell'uso che andrà a farne. Non vi è naturalmente garanzia alcuna che i risultati del passato trovino un riscontro nel futuro.