

Invesco Funds - Invesco Japanese Equity Advantage Fund A (EUR Hedged)

Categoria Morningstar™
Accumulation EUR

Benchmark Morningstar

Not Categorized
Usato nel Report

Benchmark Dichiarato

TOPIX NR JPY

Morningstar Rating™

Senza rating

Obiettivo d'Investimento Dichiarato

L'obiettivo d'investimento del Comparto è l'apprezzamento del capitale nel lungo termine, misurato in yen, investendo principalmente in titoli azionari di società ubicate o che esercitano prevalentemente la loro attività economica in Giappone e quotate su qualsiasi borsa valori o al mercato ristretto. Il Comparto investirà in società che fanno un uso proficuo non solo del capitale, ma anche delle loro attività immateriali (tra cui, a mero titolo d'esempio, valori dei marchi, perfezionamenti tecnici o ampia clientela). Il Comparto potrà inoltre investire, in via accessoria, in obbligazioni convertibili, azioni ordinarie e altri strumenti legati ad azioni.

Misure di Rischio

3Y Alpha	-	3Y Sharpe Ratio	1,70
3Y Beta	-	3Y Std Dev	8,16
3Y R-Squared	-	3Y Risk	-
3Y Info Ratio	-	5Y Risk	-
3Y Tracking Error	-	10Y Risk	-

Rendimenti



Rend. Cumulati %

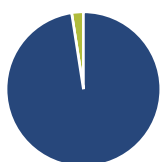
	Fondo
3-Mesi	4,39
6-Mesi	18,12
1-Anno	21,20
3-Anni Ann.ti	18,22
5-Anni Ann.ti	10,68
10-Anni Ann.ti	9,60

Rendimenti aggiornati al 02/02/2026

Rendimenti

	Q1	Q2	Q3	Q4
Trimestrali %				
2026	-	-	-	-
2025	-2,42	5,78	9,78	6,31
2024	11,83	-0,98	3,56	0,64
2023	7,73	10,69	1,01	-0,77
2022	-2,32	-4,70	2,61	-1,46

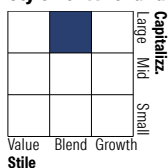
Portafoglio 31/12/2025



Asset Allocation %

Azioni	97,55
Obbligazioni	0,00
Liquidità	2,45
Altro	0,00

Style Box Azionaria

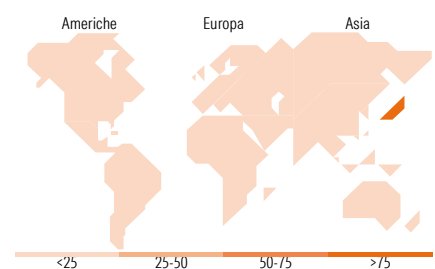


Mkt Cap %

	Fondo
Giant	21,54
Large	29,94
Medium	39,80
Small	8,56
Micro	0,17

Capitalizzazione media di mercato

	Fondo
Ave Mkt Cap JPY	1.733,60
	2,12



Titoli principali

Nome	Settore	%
Toyota Tsusho Corp	Automobili	5,25
Hoya Corp	Industria	4,80
Mizuho Financial Group Inc	Banca	4,78
ORIX Corp	Banca	4,70
Sumitomo Mitsui Financial...	Banca	4,61
Yokogawa Electric Corp	Industria	4,31
Canon Inc	Industria	4,12
Nifco Inc	Industria	3,77
Keyence Corp	Industria	3,62
USS Co Ltd	Industria	3,39
% Primi 10 Titoli sul Patrimonio		43,35
Numero Complessivo di Titoli Azionari		45
Numero Complessivo di Titoli Obbligazionari		0

Distribuzione Settoriale %

	Fondo
Ciclico	35,94
Materie Prime	6,29
Beni di Consumo Ciclici	12,92
Finanza	16,73
Immobiliare	-
Sensibile	48,27
Telecomunicazioni	3,10
Energia	1,54
Beni Industriali	22,07
Tecnologia	21,57
Difensivo	15,79
Beni Difensivi	2,45
Salute	13,34
Servizi di Pubblica Utilità	-

Ripartizione Geografica %

	Fondo
America	0,00
Stati Uniti	0,00
Canada	0,00
America Latina e Centrale	0,00
Europa	0,00
Regno Unito	0,00
Europa Occidentale - Euro	0,00
Europa Occidentale - Non Euro	0,00
Europa dell'Est	0,00
Africa	0,00
Medio Oriente	0,00
Asia	100,00
Giappone	100,00
Australasia	0,00
Asia - Paesi Sviluppati	0,00
Asia - Emergente	0,00

Anagrafica

Società di Gestione	Invesco Management S.A.	Patrimonio Classe (Mln)	13,74 EUR	Investimento Min. Ingresso	1.000 EUR
Telefono	(+353) 1 4398100	(02/02/2026)		Investimento Min. Successivo	-
Web	www.invescomanagement.com	Domicilio	LUSSEMBURGO	T.E.R.	1,72%
Data di Partenza	18/09/2013	Valuta del Fondo	EUR	Spese correnti	1,72%
Nome del Gestore	-	UCITS	Si	Commissione di incentivo	-
Data Inizio Gestione	30/09/2011	Inc/Acc	Acc		
NAV (02/02/2026)	EUR 31,16	ISIN	LU0955866438		

Invesco Funds - Invesco Japanese Equity Advantage Fund A (EUR Hedged)

Patrimonio Netto (Mln) 63.014,01 JPY

Accumulation EUR