

DPAM B - Equities Sustainable Food Trends W Cap

Categoria Morningstar™

Azionari Settore Agricoltura

Benchmark Morningstar

Morningstar Global Agricultural Inputs NR

USD

Usato nel Report

Benchmark Dichiarato

Not Benchmarked

Morningstar Rating™

★★★

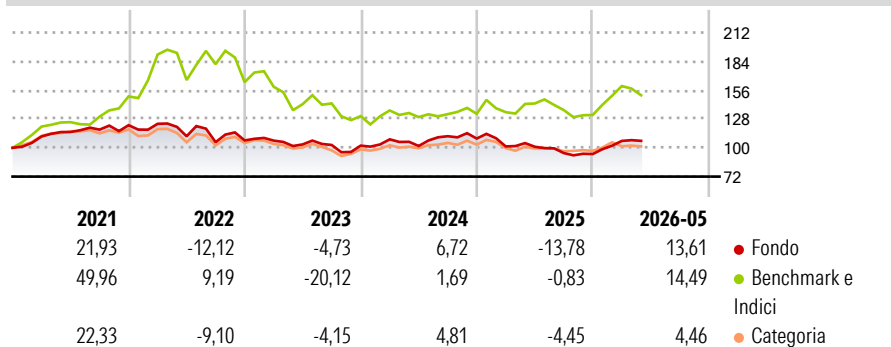
Obiettivo d'Investimento Dichiarato

Obiettivo del fondo è offrire, tramite una gestione attiva del portafoglio, un'esposizione ai titoli di capitale di imprese impegnate nel settore agroalimentare in senso lato. Il fondo investe principalmente (senza alcuna limitazione geografica di qualsivoglia natura) in azioni e/o altri titoli che danno accesso al capitale di imprese direttamente o indirettamente impegnate nella catena di produzione-distribuzione del settore agroalimentare e di altri settori connessi e selezionate sulla base di criteri ambientali, sociali e di governance (ESG).

Misure di Rischio

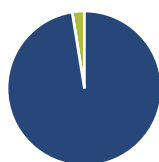
3Y Alpha	-1,18	3Y Sharpe Ratio	-0,05
3Y Beta	0,66	3Y Std Dev	12,09
3Y R-Squared	65,63	3Y Risk	Med
3Y Info Ratio	-0,18	5Y Risk	Med
3Y Tracking Error	10,19	10Y Risk	-Med

Basati su Morningstar Global Agricultural Inputs NR USD (dove applicabile)

Rendimenti


Rend. Cumulati %	Fondo	Bmk	Cat	Rendimenti Trimestrali %	Q1	Q2	Q3	Q4
3-Mesi	3,86	-7,70	1,81	2026	13,55	-	-	-
6-Mesi	15,74	10,67	8,05	2025	-6,98	-0,31	-6,11	-0,98
1-Anno	7,16	2,84	2,21	2024	5,98	-5,97	9,37	-2,08
3-Anni Ann.ti	1,78	1,03	-0,48	2023	-0,15	-3,48	-0,51	-0,64
5-Anni Ann.ti	-1,29	3,30	-1,96	2022	1,11	-9,82	-5,15	1,61
10-Anni Ann.ti	4,64	6,97	4,14					

Rendimenti aggiornati al 25/06/2026

Portafoglio 31/05/2026

Asset Allocation %

- Azioni
- Obbligazioni
- Liquidità
- Altro

Netta

97,45
0,00
2,55
0,00

Style Box Azionaria

Mkt Cap %

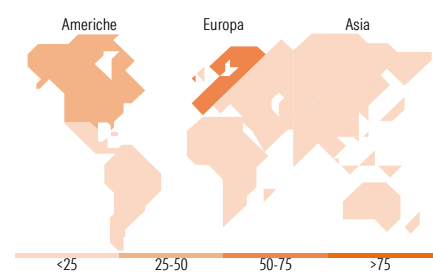
Giant	0,00
Large	22,94
Medium	35,11
Small	39,86
Micro	2,10

Capitalizzazione media di mercato

Ave Mkt Cap EUR 6.339,09

Distribuzione Settoriale %

	Fondo
Ciclico	34,59
Materie Prime	34,00
Beni di Consumo Ciclici	0,59
Finanza	-
Immobiliare	-
Sensibile	11,23
Telecomunicazioni	-
Energia	-
Beni Industriali	11,23
Tecnologia	-
Difensivo	54,19
Beni Difensivi	54,19
Salute	-
Servizi di Pubblica Utilità	-


Ripartizione Geografica %

	Fondo
America	30,54
Stati Uniti	28,12
Canada	1,67
America Latina e Centrale	0,75
Europa	61,45
Regno Unito	9,82
Europa Occidentale - Euro	24,98
Europa Occidentale - Non Euro	26,66
Europa dell'Est	0,00
Africa	0,00
Medio Oriente	0,00
Asia	8,01
Giappone	2,57
Australasia	0,00
Asia - Paesi Sviluppati	0,00
Asia - Emergente	5,44

Titoli principali

Nome	Settore	%
Darling Ingredients Inc		9,22
CF Industries Holdings Inc		8,85
DSM-Firmenich AG		8,65
Deere & Co		7,28
Lotus Bakeries NV		5,07
Tate & Lyle PLC		4,57
Bakkafrost P/F		4,51
M P Evans Group PLC		4,42
Mowi ASA		4,36
Sipef SA		4,30
% Primi 10 Titoli sul Patrimonio		61,26
Numero Complessivo di Titoli Azionari		30
Numero Complessivo di Titoli Obbligazionari		0

Anagrafica

Società di Gestione	Degroof Petercam Asset Management SA	Patrimonio Classe (Mln)	1,69 EUR	Investimento Min. Ingresso	1 Quota
Telefono	+32 2 287 99 01	(24/06/2026)		Investimento Min. Successivo	1 Quota
Web	https://funds.degroofpetercam.com/	Domicilio	BELGIO	T.E.R.	1,07%
		Valuta del Fondo	EUR	Spese correnti	1,01%
		UCITS	Si	Commissione di incentivo	-
		Inc/Acc	Acc		
Data di Partenza	14/08/2013	ISIN	BE6246067431		
Nome del Gestore	Ignace de Coene Mathias Talmant				
Data Inizio Gestione	06/09/2021				

[See disclosures for more details](#)

© 2026 Morningstar Italia. Tutti i diritti sono riservati. Le informazioni qui contenute: (1) sono proprietà di Morningstar, (2) non possono essere copiate, (3) non costituiscono consiglio di investimento; (4) sono fornite con scopi informativi; (5) sono ritenute attendibili da Morningstar che, pertanto, ne garantisce il maggior grado di accuratezza e completezza possibile, fatto salvo il caso in cui queste Le siano state fornite in modo errato e/o non completo dalle relative società prodotte; (6) sono estratte dai dati del fondo disponibili e riferiti a date temporali diverse. Morningstar non è responsabile per qualunque danno o perdita derivante da qualunque uso delle informazioni e chi visiona tali informazioni sarà responsabile dell'uso che andrà a farne. Non vi è naturalmente garanzia alcuna che i risultati del passato trovino un riscontro nel futuro.

DPAM B - Equities Sustainable Food Trends W Cap

NAV (25/06/2026)

EUR 192,15

Patrimonio Netto (Mln)

21,69 EUR

(31/05/2026)