

DPAM B - Equities Europe Dividend W Cap

Categoria Morningstar™

Azionari Europa - Reddito

Benchmark Morningstar

Morningstar Developed Europe Dividend

Yield >2.5% NR EUR

Usato nel Report

Benchmark Dichiarato

MSCI Europe NR EUR

Morningstar Rating™

★★

Obiettivo d'Investimento Dichiarato

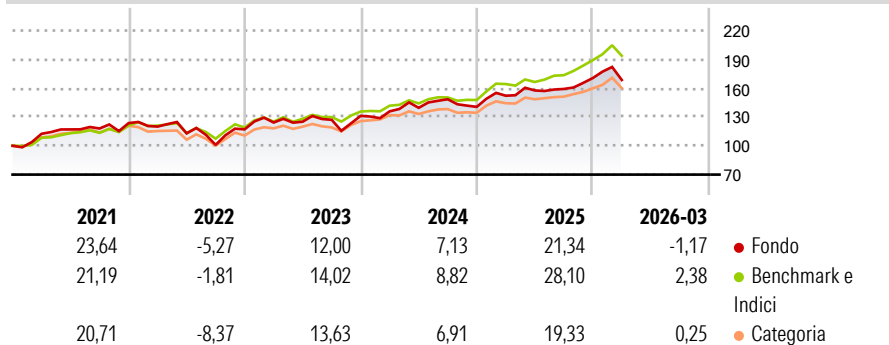
Obiettivo del fondo è offrire, tramite una gestione attiva del portafoglio, un'esposizione ai titoli di capitale di imprese europee che offrono un rendimento più elevato rispetto alla media del mercato. Il fondo investe il 50% minimo del suo patrimonio netto (senza alcuna limitazione settoriale di qualsivoglia natura) in azioni e/o altri titoli che danno accesso al capitale di imprese la cui sede legale e/o una parte significativa dei loro attivi, attività, centri di profitto o centri decisionali si trova in un paese europeo, e che generano un rendimento in termini di dividendo, o un rendimento previsto in termini di dividendo, più elevato rispetto alla media del mercato (rappresentata dall'indice MSCI Europe (indice ponderato in funzione...

Misure di Rischio

3Y Alpha	-6,82	3Y Sharpe Ratio	0,63
3Y Beta	1,23	3Y Std Dev	12,78
3Y R-Squared	85,09	3Y Risk	Alto
3Y Info Ratio	-0,92	5Y Risk	Alto
3Y Tracking Error	5,40	10Y Risk	Alto

Basati su Morningstar Developed Europe Dividend Yield >2.5% NR EUR (dove applicabile)

Rendimenti



Rend. Cumulati %

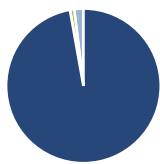
	Fondo	Bmk	Cat
3-Mesi	-0,69	2,72	1,79
6-Mesi	7,97	12,76	8,41
1-Anno	15,05	23,44	16,69
3-Anni Ann.ti	10,96	15,62	12,46
5-Anni Ann.ti	8,84	13,01	9,56
10-Anni Ann.ti	6,44	8,83	7,29

Rendimenti aggiornati al 29/04/2026

Rendimenti

	Q1	Q2	Q3	Q4
2026	-1,17	-	-	-
2025	8,26	3,60	0,98	7,13
2024	3,58	2,70	6,40	-5,35
2023	6,04	0,68	1,58	3,27
2022	-2,96	-5,91	-10,59	16,04

Portafoglio 31/03/2026



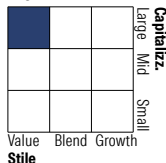
Asset Allocation %

- Azioni
- Obbligazioni
- Liquidità
- Altro

Netta

97,20
0,00
0,89
1,91

Style Box Azionaria

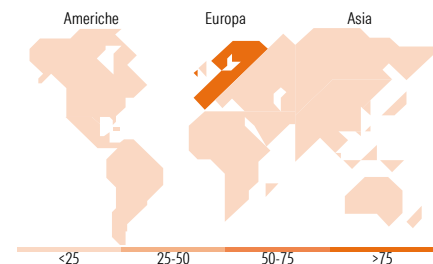


Mkt Cap %

	Fondo
Giant	23,10
Large	30,15
Medium	40,74
Small	6,01
Micro	0,00

Capitalizzazione media di mercato

Ave Mkt Cap EUR 20.535,5
1



Titoli principali

Nome	Settore	%
Sanofi SA	+	6,39
Merck KGaA	+	4,83
Carrefour	+	4,25
Veolia Environnement SA	+	3,59
Eiffage SA Bearer and / or...	+	3,14
CVC Capital Partners PLC	+	3,11
ABN AMRO Bank NV	+	3,00
Deutsche Telekom AG	+	2,97
Tate & Lyle PLC	+	2,59
HSBC Holdings PLC	+	2,58
% Primi 10 Titoli sul Patrimonio		36,45
Numero Complessivo di Titoli Azionari		59
Numero Complessivo di Titoli Obbligazionari		0

Distribuzione Settoriale %

	Fondo
Ciclico	39,51
Materie Prime	5,53
Beni di Consumo Ciclici	6,16
Finanza	23,83
Immobiliare	3,99
Sensibile	27,24
Telecomunicazioni	5,32
Energia	3,80
Beni Industriali	15,63
Tecnologia	2,49
Difensivo	33,24
Beni Difensivi	13,53
Salute	18,35
Servizi di Pubblica Utilità	1,36

Ripartizione Geografica %

	Fondo
America	0,00
Stati Uniti	0,00
Canada	0,00
America Latina e Centrale	0,00
Europa	100,00
Regno Unito	18,56
Europa Occidentale - Euro	71,77
Europa Occidentale - Non Euro	9,67
Europa dell'Est	0,00
Africa	0,00
Medio Oriente	0,00
Asia	0,00
Giappone	0,00
Australasia	0,00
Asia - Paesi Sviluppati	0,00
Asia - Emergente	0,00

Anagrafica

Società di Gestione	Degroof Petercam Asset Management SA	Patrimonio Classe (Mln)	2,87 EUR	Investimento Min. Ingresso	1 Quota
Telefono	+32 2 287 99 01	Domicilio	BELGIO	Investimento Min. Successivo	-
Web	https://funds.degroofpetercam.co	Valuta del Fondo	EUR	T.E.R.	-
	m/	UCITS	Si	Spese correnti	0,93%
		Inc/Acc	Acc	Commissione di incentivo	-

DPAM B - Equities Europe Dividend W Cap

Data di Partenza	14/08/2013	ISIN	BE6246074502
Nome del Gestore	Laurent van Tuyckom		
Data Inizio Gestione	04/04/2014		
NAV <small>(29/04/2026)</small>	EUR 424,10		
Patrimonio Netto (Mln) <small>(31/03/2026)</small>	86,20 EUR		