

# DPAM B - Equities Europe Small Caps Sustainable V Dis

**Categoria Morningstar™**

Azionari Europa Small Cap

**Benchmark Morningstar**

Morningstar Developed Europe Small Cap

Target Market Exposure NR EUR

Usato nel Report

**Benchmark Dichiarato**

MSCI Europe Small Cap NR EUR

**Morningstar Rating™**

★★★

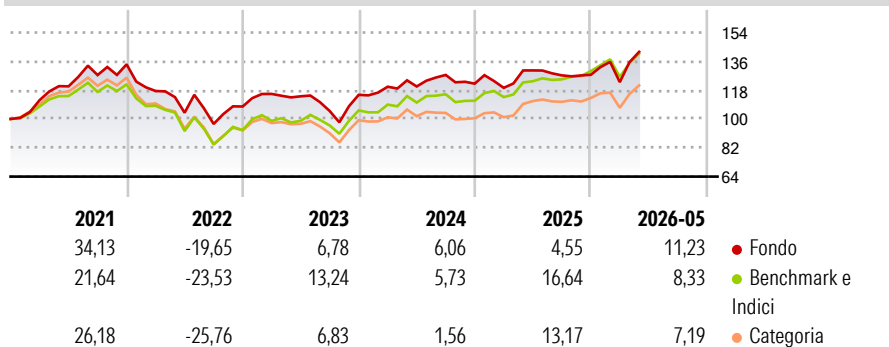
**Obiettivo d'Investimento Dichiarato**

Obiettivo del fondo è offrire, tramite una gestione attiva del portafoglio, un'esposizione ai titoli di capitale di imprese europee a piccola capitalizzazione borsistica ('small-cap'). Il fondo investe principalmente in azioni e/o altri titoli che danno accesso al capitale di imprese 'small-cap' la cui sede legale e/o una parte significativa dei loro attivi, attività, centri di profitto o centri decisionali si trova in Europa. Il comparto investe esclusivamente in azioni con una capitalizzazione non superiore a 4 miliardi di euro. Il gestore è tenuto a vendere entro sei mesi le azioni con una capitalizzazione di borsa superiore a 6 miliardi di euro.

**Misure di Rischio**

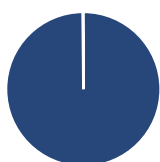
3Y Alpha	-5,11	3Y Sharpe Ratio	0,39
3Y Beta	1,06	3Y Std Dev	14,44
3Y R-Squared	89,12	3Y Risk	Med
3Y Info Ratio	-1,06	5Y Risk	Med
3Y Tracking Error	4,83	10Y Risk	Med

Basati su Morningstar Developed Europe Small Cap Target Market Exposure NR EUR (dove applicabile)

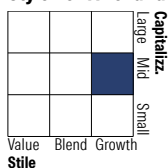
**Rendimenti**


Rend. Cumulati %	Fondo	Bmk	Cat	Rendimenti Trimestrali %	Q1	Q2	Q3	Q4
3-Mesi	13,40	9,56	9,10	2026	-3,62	-	-	-
6-Mesi	12,78	10,56	7,07	2025	-2,16	9,13	-2,36	0,28
1-Anno	10,43	15,09	7,16	2024	4,40	0,13	5,99	-4,28
3-Anni Ann.ti	6,96	11,69	6,02	2023	7,30	-1,30	-8,05	9,64
5-Anni Ann.ti	3,38	3,96	-0,01	2022	-12,42	-11,54	-6,75	11,22
10-Anni Ann.ti	7,47	7,57	6,74					

Rendimenti aggiornati al 15/06/2026

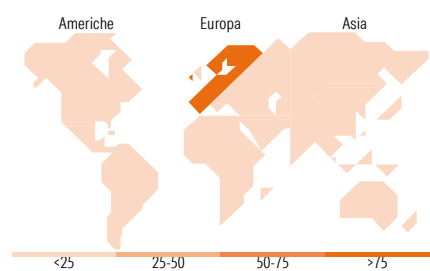
**Portafoglio 30/04/2026**


Asset Allocation %	Netta
Azioni	99,85
Obbligazioni	0,00
Liquidità	0,15
Altro	0,00

**Style Box Azionaria**


Mkt Cap %	Fondo
Giant	0,00
Large	5,71
Medium	69,52
Small	19,79
Micro	4,98

Capitalizzazione media di mercato	Fondo
Ave Mkt Cap EUR	4.274,02


**Titoli principali**

Nome	Settore	%
Diploma PLC	Industria	4,96
SPIE SA	Industria	4,19
D'leteren Group	Industria	3,74
Ackermans & Van Haaren NV	Industria	3,37
Elis SA	Industria	3,27
Technogym SpA	Industria	3,08
Befesa SA Bearer Shares	Industria	2,85
Lotus Bakeries NV	Industria	2,76
Van Lanschot Kempen NV NLD	Industria	2,70
Computacenter PLC	Industria	2,69
% Primi 10 Titoli sul Patrimonio		33,61
Numero Complessivo di Titoli Azionari		53
Numero Complessivo di Titoli Obbligazionari		0

**Distribuzione Settoriale %**

Distribuzione Settoriale %	Fondo
<b>Ciclico</b>	<b>31,92</b>
Materie Prime	6,45
Beni di Consumo Ciclici	11,22
Finanza	8,52
Immobiliare	5,73
<b>Sensibile</b>	<b>55,12</b>
Telecomunicazioni	3,37
Energia	-
Beni Industriali	37,72
Tecnologia	14,03
<b>Difensivo</b>	<b>12,96</b>
Beni Difensivi	6,45
Salute	6,51
Servizi di Pubblica Utilità	-

**Ripartizione Geografica %**

Ripartizione Geografica %	Fondo
<b>America</b>	<b>0,00</b>
Stati Uniti	0,00
Canada	0,00
America Latina e Centrale	0,00
<b>Europa</b>	<b>100,00</b>
Regno Unito	19,49
Europa Occidentale - Euro	67,97
Europa Occidentale - Non Euro	12,54
Europa dell'Est	0,00
Africa	0,00
Medio Oriente	0,00
<b>Asia</b>	<b>0,00</b>
Giappone	0,00
Australasia	0,00
Asia - Paesi Sviluppati	0,00
Asia - Emergente	0,00

**Anagrafica**

Società di Gestione	Degroof Petercam Asset Management SA	Patrimonio Classe (Mln)	0,38 EUR	Investimento Min. Ingresso	1 Quota
Telefono	+32 2 287 99 01	Domicilio	BELGIO	Investimento Min. Successivo	1 Quota
Web	https://funds.degroofpetercam.com/	Valuta del Fondo	EUR	T.E.R.	0,92%
Data di Partenza	14/08/2013	UCITS	Si	Spese correnti	0,93%
Nome del Gestore	Bart Geukens	Inc/Acc	Inc	Commissione di incentivo	-
Data Inizio Gestione	01/01/2005	ISIN	BE6246050262		

[See disclosures for more details](#)

© 2026 Morningstar Italia. Tutti i diritti sono riservati. Le informazioni qui contenute: (1) sono proprietà di Morningstar, (2) non possono essere copiate, (3) non costituiscono consiglio di investimento; (4) sono fornite con scopi informativi; (5) sono ritenute attendibili da Morningstar che, pertanto, ne garantisce il maggior grado di accuratezza e completezza possibile, fatto salvo il caso in cui queste Le siano state fornite in modo errato e/o non completo dalle relative società prodotte; (6) sono estratte dai dati del fondo disponibili e riferiti a date temporali diverse. Morningstar non è responsabile per qualunque danno o perdita derivante da qualunque uso delle informazioni e chi visiona tali informazioni sarà responsabile dell'uso che andrà a farne. Non vi è naturalmente garanzia alcuna che i risultati del passato trovino un riscontro nel futuro.

# DPAM B - Equities Europe Small Caps Sustainable V Dis

NAV <sup>(15/06/2026)</sup>

EUR 259,08

Patrimonio Netto (Mln)

254,32 EUR

<sup>(30/04/2026)</sup>