

DPAM B - Equities Europe Small Caps Sustainable W Cap

Categoria Morningstar™

Azionari Europa Small Cap

Benchmark Morningstar

Morningstar Developed Europe Small Cap

Target Market Exposure NR EUR

Usato nel Report

Benchmark Dichiarato

MSCI Europe Small Cap NR EUR

Morningstar Rating™

★★★

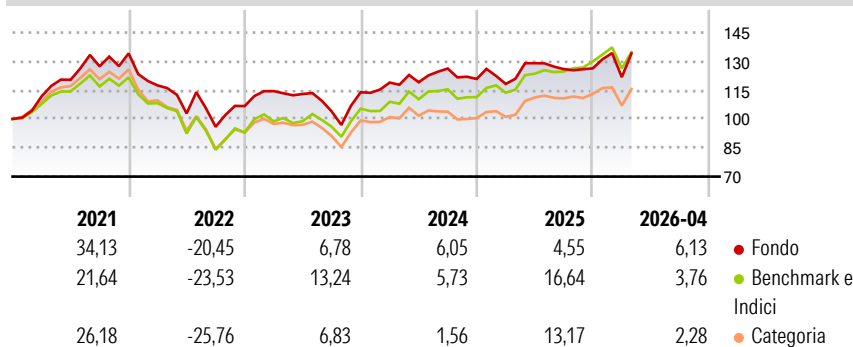
Obiettivo d'Investimento Dichiarato

Obiettivo del fondo è offrire, tramite una gestione attiva del portafoglio, un'esposizione ai titoli di capitale di imprese europee a piccola capitalizzazione borsistica ('small-cap'). Il fondo investe principalmente in azioni e/o altri titoli che danno accesso al capitale di imprese 'small-cap' la cui sede legale e/o una parte significativa dei loro attivi, attività, centri di profitto o centri decisionali si trova in Europa. Il comparto investe esclusivamente in azioni con una capitalizzazione non superiore a 4 miliardi di euro. Il gestore è tenuto a vendere entro sei mesi le azioni con una capitalizzazione di borsa superiore a 6 miliardi di euro.

Misure di Rischio

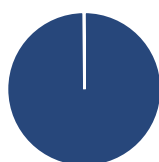
3Y Alpha	-4,38	3Y Sharpe Ratio	0,26
3Y Beta	1,04	3Y Std Dev	14,26
3Y R-Squared	88,06	3Y Risk	Med
3Y Info Ratio	-0,92	5Y Risk	Med
3Y Tracking Error	4,96	10Y Risk	Med

Basati su Morningstar Developed Europe Small Cap Target Market Exposure NR EUR (dove applicabile)

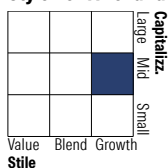
Rendimenti


Rend. Cumulati %	Fondo	Bmk	Cat	Rendimenti Trimestrali %	Q1	Q2	Q3	Q4
3-Mesi	1,14	0,26	1,88	2026	-3,62	-	-	-
6-Mesi	12,45	11,22	8,47	2025	-2,16	9,14	-2,36	0,28
1-Anno	5,81	11,72	5,99	2024	4,40	0,13	6,00	-4,29
3-Anni Ann.ti	5,85	10,49	5,55	2023	7,30	-1,30	-8,05	9,65
5-Anni Ann.ti	2,72	4,22	0,57	2022	-12,42	-12,42	-6,75	11,22
10-Anni Ann.ti	6,63	6,88	6,26					

Rendimenti aggiornati al 18/05/2026

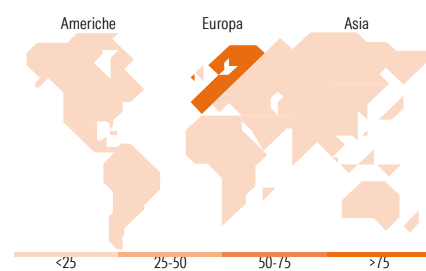
Portafoglio 30/04/2026


Asset Allocation %	Netta
● Azioni	99,85
● Obbligazioni	0,00
● Liquidità	0,15
● Altro	0,00

Style Box Azionaria


Mkt Cap %	Fondo
Giant	0,00
Large	5,79
Medium	70,51
Small	18,65
Micro	5,05

Capitalizzazione media di mercato	Fondo
Ave Mkt Cap EUR	4.328,32


Titoli principali

Nome	Settore	%
Diploma PLC	🔧	4,96
SPIE SA	🔧	4,19
D'leteren Group	🏠	3,74
Ackermans & Van Haaren NV	🔧	3,37
Elis SA	🔧	3,27
Technogym SpA	🏠	3,08
Befesa SA Bearer Shares	🔧	2,85
Lotus Bakeries NV	🏠	2,76
Van Lanschot Kempen NV NLDR	🏠	2,70
Computacenter PLC	💻	2,69
% Primi 10 Titoli sul Patrimonio		33,61
Numero Complessivo di Titoli Azionari		53
Numero Complessivo di Titoli Obbligazionari		0

Distribuzione Settoriale %

	Fondo
Ciclico	30,95
🏠 Materie Prime	6,54
🏠 Beni di Consumo Ciclici	11,38
🏠 Finanza	8,65
🏠 Immobiliare	4,38
Sensibile	55,91
📞 Telecomunicazioni	3,41
⚡ Energia	-
🔧 Beni Industriali	38,26
💻 Tecnologia	14,23
Difensivo	13,15
🏠 Beni Difensivi	6,55
🏠 Salute	6,60
💡 Servizi di Pubblica Utilità	-

Ripartizione Geografica %

	Fondo
America	0,00
Stati Uniti	0,00
Canada	0,00
America Latina e Centrale	0,00
Europa	100,00
Regno Unito	20,90
Europa Occidentale - Euro	66,56
Europa Occidentale - Non Euro	12,54
Europa dell'Est	0,00
Africa	0,00
Medio Oriente	0,00
Asia	0,00
Giappone	0,00
Australasia	0,00
Asia - Paesi Sviluppati	0,00
Asia - Emergente	0,00

Anagrafica

Società di Gestione	Degroof Petercam Asset Management SA	Patrimonio Classe (Mln)	2,72 EUR	Investimento Min. Ingresso	1 Quota
Telefono	+32 2 287 99 01	(18/05/2026)		Investimento Min. Successivo	1 Quota
Web	https://funds.degroofpetercam.com/	Domicilio	BELGIO	T.E.R.	-
Data di Partenza	14/08/2013	Valuta del Fondo	EUR	Spese correnti	0,94%
Nome del Gestore	Bart Geukens	UCITS	Si	Commissione di incentivo	-
Data Inizio Gestione	01/01/2005	Inc/Acc	Acc		
		ISIN	BE6246055311		

DPAM B - Equities Europe Small Caps Sustainable W Cap

NAV (18/05/2026)

EUR 360,78

Patrimonio Netto (Mln)

254,32 EUR

(30/04/2026)